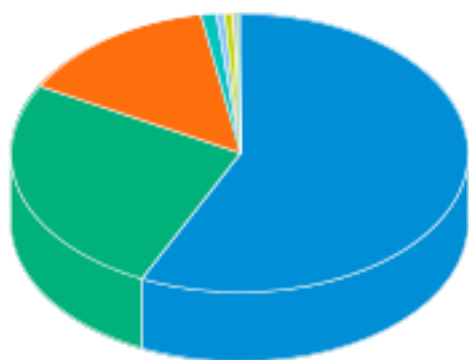
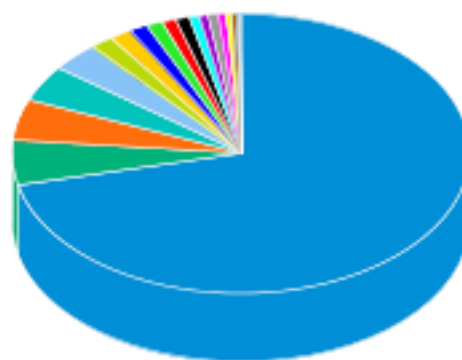


Tipo do Ativo



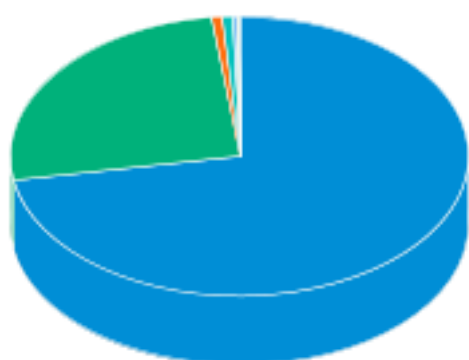
Títulos Federais	57,09 %
Ações	25,89 %
Operação compromissada	14,33 %
Fundos de Investimento	1,02 %
Debêntures	0,63 %
Títulos Privados	0,58 %
Derivativos	0,18 %
Valores a pagar/receber	0,16 %
Outros	0,11 %

Sector do Ativo



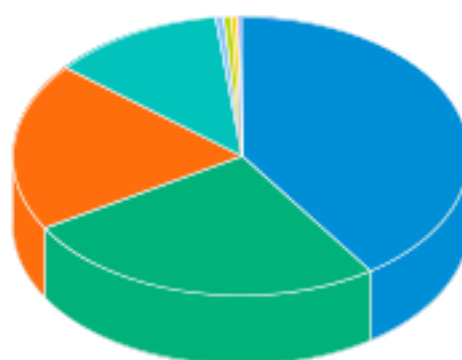
Governo Federal	71,41 %
Outros	4,96 %
Bancos	4,86 %
Energia	4,10 %
Comércio	3,34 %
Petróleo, Gás e Biocombustíveis	1,76 %
Transporte	1,45 %
Construtoras	1,38 %
Mineração	1,20 %
Alimentos	0,96 %
Não Classificado	0,95 %
Seguradoras	0,68 %
Imobiliário	0,68 %
Investimentos	0,61 %
Tecnologia da Informação	0,59 %
Têxtil	0,41 %
Indústria Mecânica	0,32 %
Telecomunicações	0,22 %
Papel e Celulose	0,08 %
Lançamentos positivos menores que 0,08%	0,03 %

Risco do Ativo



Rating AAA	72,21 %
Risco de mercado	25,90 %
Cotas de fundos	0,75 %
Outros	0,75 %
Rating AA	0,34 %
Rating A	0,04 %

Classe do Ativo



Inflação	40,40 %
Ações	26,10 %
Prefixado	19,58 %
Selic	12,12 %
Imóveis	0,68 %
CDI	0,51 %

As informações foram obtidas a partir de fontes públicas ou privadas consideradas confiáveis, cuja responsabilidade pela correção e veracidade não é assumida pela QUANTUM, pelo titular desta marca ou por qualquer das empresas de seu grupo empresarial. As informações disponíveis, não devem ser entendidas como colocação, distribuição ou oferta de fundo de investimento ou qualquer outro valor mobiliário. Fundos de investimento não contam com a garantia do Administrador do fundo, Gestor da carteira, de qualquer mecanismo de seguro ou, ainda, do Fundo Garantidor de Créditos - FGC. Rentabilidade obtida no passado não representa garantia de rentabilidade futura. As estratégias com derivativos, utilizadas como parte da política de investimento de fundos de investimento, podem resultar em significativas perdas para seus cotistas superiores ao capital aplicado e a consequente obrigação do cotista de aportar recursos adicionais para cobrir o prejuízo do fundo. Ao investidor é recomendada a leitura cuidadosa do prospecto e regulamento do fundo de investimento ao aplicar seus recursos. Para avaliação da performance de um fundo de investimento, é recomendável a análise de, no mínimo, 12 (doze) meses. Os valores exibidos estão em Real (BRL).

Rating B

0,01 %

Outros

0,42 %

Sem indexador

0,20 %

Cambial

0,00 %

Commodities

0,00 %

Nome do Ativo	Valor do Ativo (R\$)	Participação do Ativo
NTN-B - Venc.: 15/08/2022 (BRSTNCNTB3Y0)	13.013,09874	6,7690 %
NTN-B - Venc.: 15/08/2050 (BRSTNCNTB3D4)	9.495,82142	4,9394 %
NTN-B - Venc.: 15/05/2023 (BRSTNCNTB4O9)	9.263,30548	4,8185 %
NTN-B - Venc.: 15/08/2024 (BRSTNCNTB096)	9.161,27813	4,7654 %
NTN-B - Venc.: 15/08/2020 (BRSTNCNTB3A0)	7.744,86053	4,0286 %
Operações Compromissadas - LTN - Venc.: 01/07/2020	6.204,23911	3,2272 %
NTN-B - Venc.: 15/05/2021 (BRSTNCNTB4T8)	6.187,14448	3,2184 %
Operações Compromissadas - LFT - Venc.: 01/09/2022	6.021,71568	3,1323 %
Operações Compromissadas - NTN-F - Venc.: 01/01/2021	5.409,00920	2,8136 %
NTN-B - Venc.: 15/05/2045 (BRSTNCNTB0A6)	5.128,11446	2,6675 %
Operações Compromissadas - LTN Over	4.845,32290	2,5204 %
NTN-B - Venc.: 15/05/2035 (BRSTNCNTB0O7)	4.374,85134	2,2757 %
LFT - Venc.: 01/09/2021 (BRSTNCLF1R58)	3.247,82664	1,6894 %
NTN-B - Venc.: 15/05/2055 (BRSTNCNTB4Q4)	2.706,52692	1,4078 %
NTN-B - Venc.: 15/08/2040 (BRSTNCNTB3C6)	2.521,78938	1,3118 %
NTN-F - Venc.: 01/01/2023 (BRSTNCNTF147)	2.394,96263	1,2458 %
LFT - Venc.: 01/03/2024 (BRSTNCLF1RA8)	2.380,90785	1,2385 %
NTN-B - Venc.: 15/08/2026 (BRSTNCNTB4U6)	2.368,42247	1,2320 %
ITAUNIBANCO PN N1 - ITUB4	2.346,60911	1,2206 %
PETROBRAS PN - PETR4	2.334,43553	1,2143 %
LFT - Venc.: 01/03/2023 (BRSTNCLF1R82)	2.258,10507	1,1746 %
LTN - Venc.: 01/07/2021 (BRSTNCLTN7I2)	2.063,83261	1,0735 %
BRADESCO PN N1 - BBDC4	2.023,18575	1,0524 %
VALE ON N1 - VALE3	1.985,45246	1,0328 %
LTN - Venc.: 01/01/2022 (BRSTNCLTN7K8)	1.893,18975	0,9848 %
NTN-F - Venc.: 01/01/2021 (BRSTNCNTF0N5)	1.860,25508	0,9676 %
BRASIL ON NM - BBAS3	1.827,61073	0,9507 %
NTN-B - Venc.: 15/08/2030 (BRSTNCNTB3B8)	1.780,19810	0,9260 %
LFT - Venc.: 01/09/2025 (BRSTNCLF1RD2)	1.775,88177	0,9238 %
Operações Compromissadas - NTN-F - Venc.: 01/01/2023	1.746,53201	0,9085 %
NTN-F - Venc.: 01/01/2025 (BRSTNCNTF170)	1.690,10300	0,8791 %
LTN - Venc.: 01/07/2020 (BRSTNCLTN7F8)	1.490,92321	0,7755 %
NTN-F - Venc.: 01/01/2027 (BRSTNCNTF1P8)	1.485,77380	0,7729 %
NTN-B - Venc.: 15/08/2028 (BRSTNCNTB4X0)	1.434,89144	0,7464 %
LFT - Venc.: 01/09/2024 (BRSTNCLF0008)	1.422,34090	0,7399 %
Outros Valores a receber	1.352,15036	0,7033 %
LFT - Venc.: 01/09/2022 (BRSTNCLF1R74)	1.258,07410	0,6544 %
LFT - Venc.: 01/09/2023 (BRSTNCLF1R90)	1.201,62815	0,6250 %
ITAUSA PN N1 - ITSA4	1.160,24342	0,6035 %
B3 ON NM - B3SA3	998,48601	0,5194 %
EQUATORIAL ON NM - EQTL3	997,63534	0,5189 %
LFT - Venc.: 01/03/2021 (BRSTNCLF1R41)	991,63956	0,5158 %
LOJAS RENNER ON NM - LREN3	966,82447	0,5029 %
PETROBRAS DISTRIB ON - BRDT3	948,67168	0,4935 %
HAPVIDA ON NM - HAPV3	922,29367	0,4797 %

As informações foram obtidas a partir de fontes públicas ou privadas consideradas confiáveis, cuja responsabilidade pela correção e veracidade não é assumida pela QUANTUM, pelo titular desta marca ou por qualquer das empresas de seu grupo empresarial. As informações disponíveis, não devem ser entendidas como colocação, distribuição ou oferta de fundo de investimento ou qualquer outro valor mobiliário. Fundos de investimento não contam com a garantia do Administrador do fundo, Gestor da carteira, de qualquer mecanismo de seguro ou, ainda, do Fundo Garantidor de Créditos - FGC. Rentabilidade obtida no passado não representa garantia de rentabilidade futura. As estratégias com derivativos, utilizadas como parte da política de investimento de fundos de investimento, podem resultar em significativas perdas para seus cotistas superiores ao capital aplicado e a consequente obrigação do cotista de aportar recursos adicionais para cobrir o prejuízo do fundo. Ao investidor é recomendada a leitura cuidadosa do prospecto e regulamento do fundo de investimento ao aplicar seus recursos. Para avaliação da performance de um fundo de investimento, é recomendável a análise de, no mínimo, 12 (doze) meses. Os valores exibidos estão em Real (BRL).

Fonte: Quantum

Nome do Ativo	Valor do Ativo (R\$)	Participação do Ativo
LFT - Venc.: 01/09/2020 (BRSTNCLF1R33)	915,78975	0,4764 %
LTN - Venc.: 01/04/2020 (BRSTNCLTN7J0)	914,96792	0,4759 %
LTN - Venc.: 01/07/2023 (BRSTNCLTN7Q5)	890,40891	0,4632 %
LTN - Venc.: 01/07/2022 (BRSTNCLTN7O0)	828,85283	0,4311 %
SABESP ON NM - SBSP3	817,51158	0,4252 %
MAGAZ LUIZA ON NM - MGLU3	809,70729	0,4212 %
Cotas de RIO BRAVO RENDA CORPORATIVA FII - RCRB11	806,43200	0,4195 %
QUALICORP ON NM - QUAL3	805,40395	0,4189 %
PETROBRAS ON - PETR3	797,29656	0,4147 %
TOTVS ON NM - TOTS3	782,02517	0,4068 %
LOCALIZA ON NM - RENT3	777,14346	0,4042 %
SANEPAR UNT N2 - SAPR11	765,57057	0,3982 %
ENERGIAS BR ON NM - ENBR3	757,96881	0,3943 %
BTGP BANCO UNT - BPAC11	717,78763	0,3734 %
BRF SA ON NM - BRFS3	688,42580	0,3581 %
SUL AMERICA UNT N2 - SULA11	681,65671	0,3546 %
JBS ON NM - JBSS3	665,51043	0,3462 %
CESP PNB N1 - CESP6	655,85278	0,3412 %
IRBBRASIL RE ON NM - IRBR3	646,54024	0,3363 %
NEOENERGIA ON ATZ NM - NEOE3	639,25948	0,3325 %
INTERMEDICA ON NM - GNDI3	620,30802	0,3227 %
LFT - Venc.: 01/03/2020 (BRSTNCLF1R25)	591,71761	0,3078 %
BANRISUL PNB N1 - BRSR6	578,56093	0,3009 %
LOJAS AMERIC PN - LAME4	575,55504	0,2994 %
CYRELA REALT ON NM - CYRE3	571,30436	0,2972 %
COPASA ON NM - CSMG3	550,24454	0,2862 %
Operações Compromissadas - NTN-B - Venc.: 15/05/2035	549,45746	0,2858 %
LIGHT S/A ON NM - LIGT3	546,87248	0,2845 %
NTN-F - Venc.: 01/01/2029 (BRSTNCNTF1Q6)	539,13146	0,2804 %
LTN - Venc.: 01/01/2020 (BRSTNCLTN7B7)	536,12259	0,2789 %
ISHARES BOVA CI - BOVA11	535,45063	0,2785 %
LFT - Venc.: 01/03/2022 (BRSTNCLF1R66)	531,67306	0,2766 %
COPEL PNB N1 - CPLE6	530,32653	0,2759 %
LTN - Venc.: 01/10/2020 (BRSTNCLTN004)	525,02884	0,2731 %
MRV ON NM - MRVE3	524,58382	0,2729 %
ENERGISA UNT N2 - ENGI11	517,49271	0,2692 %
Cotas de BB RECEBÍVEIS IMOBILIÁRIOS FII - BBIM11	496,08141	0,2580 %
AMBEV S/A ON - ABEV3	495,87734	0,2579 %
VIAVAREJO ON N2 - VVAR3	457,70003	0,2381 %
Operações Compromissadas - NTN-F - Venc: 01/01/2029	456,12483	0,2373 %
AZUL PN N2 - AZUL4	436,40049	0,2270 %
ECORODOVIAS ON NM - ECOR3	433,14017	0,2253 %
TAESA UNT N2 - TAEE11	403,67342	0,2100 %
Valores a receber / Juros sobre Capital	389,17980	0,2024 %
ULTRAPAR ON NM - UGPA3	377,76298	0,1965 %
P.ACUCAR-CBD PN N1 - PCAR4	376,86532	0,1960 %
Operações Compromissadas - LTN - Venc: 01/07/2023	362,12646	0,1884 %
ALIANSOONAEON NM - ALSO3	361,29477	0,1879 %
MULTIPLAN ON N2 - MULT3	354,55042	0,1844 %
BBSEGURIDADE ON NM - BBSE3	350,22529	0,1822 %

As informações foram obtidas a partir de fontes públicas ou privadas consideradas confiáveis, cuja responsabilidade pela correção e veracidade não é assumida pela QUANTUM, pelo titular desta marca ou por qualquer das empresas de seu grupo empresarial. As informações disponíveis, não devem ser entendidas como colocação, distribuição ou oferta de fundo de investimento ou qualquer outro valor mobiliário. Fundos de investimento não contam com a garantia do Administrador do fundo, Gestor da carteira, de qualquer mecanismo de seguro ou, ainda, do Fundo Garantidor de Créditos - FGC. Rentabilidade obtida no passado não representa garantia de rentabilidade futura. As estratégias com derivativos, utilizadas como parte da política de investimento de fundos de investimento, podem resultar em significativas perdas para seus cotistas superiores ao capital aplicado e a consequente obrigação do cotista de aportar recursos adicionais para cobrir o prejuízo do fundo. Ao investidor é recomendada a leitura cuidadosa do prospecto e regulamento do fundo de investimento ao aplicar seus recursos. Para avaliação da performance de um fundo de investimento, é recomendável a análise de, no mínimo, 12 (doze) meses. Os valores exibidos estão em Real (BRL).

Fonte: Quantum

Nome do Ativo	Valor do Ativo (R\$)	Participação do Ativo
Operações Compromissadas - NTN-F - Venc.: 01/01/2027	349,33092	0,1817 %
ENEVA ON NM - ENEV3	346,89393	0,1804 %
IOCHP-MAXION ON NM - MYPK3	346,00349	0,1800 %
VIVARA S.A. ON NM - VIVA3	339,26429	0,1765 %
LINX ON NM - LINX3	331,81704	0,1726 %
RAIADROGASIL ON NM - RADL3	330,22096	0,1718 %
CVC BRASIL ON NM - CVCB3	319,66836	0,1663 %
LTN - Venc.: 01/04/2021 (BRSTNCLTN7P7)	318,25514	0,1655 %
TELEF BRASIL PN - VIVT4	296,64824	0,1543 %
TENDA ON - TEND3	291,84587	0,1518 %
DURATEX ON NM - DTEX3	290,42930	0,1511 %
TUPY ON NM - TUPY3	274,04650	0,1426 %
BRADSPAR PN N1 - BRAP4	269,63861	0,1403 %
Operações Compromissadas - LTN - Venc: 01/07/2021	263,00928	0,1368 %
SMILES ON NM - SMLS3	260,39759	0,1355 %
GERDAU PN N1 - GGBR4	259,99572	0,1352 %
LTN - Venc.: 01/10/2021 (BRSTNCLTN7R3)	259,27801	0,1349 %
Disponibilidades	256,98201	0,1337 %
TRAN PAULIST PN N1 - TRPL4	253,36257	0,1318 %
YDUQS PART ON NM - YDUQ3	246,80673	0,1284 %
GOL PN N2 - GOLL4	244,97646	0,1274 %
BR MALLS PAR ON NM - BRML3	243,76666	0,1268 %
GUARARAPES ON - GUAR3	239,45889	0,1246 %
AES TIETE E UNT N2 - TIET11	235,51928	0,1225 %
Outras Aplicações	213,14043	0,1109 %
CIA HERING ON NM - HGTX3	213,11697	0,1109 %
Operações Compromissadas - LFT - Venc: 01/09/2021	211,68586	0,1101 %
COSAN ON NM - CSAN3	211,48482	0,1100 %
COGNA ON ON NM - COGN3	210,50150	0,1095 %
BRADESCO ON N1 - BBDC3	208,48460	0,1084 %
Operações Compromissadas - NTN-B - Venc.: 15/05/2045	207,13650	0,1077 %
SANEPAR PN - SAPR4	204,98675	0,1066 %
ENGIE BRASIL ON NM - EGIE3	203,20586	0,1057 %
ABC BRASIL PN N2 - ABCB4	201,85381	0,1050 %
SAO MARTINHO ON NM - SMT03	199,81647	0,1039 %
CIELO ON NM - CIEL3	187,36915	0,0975 %
FLEURY ON NM - FLRY3	182,68306	0,0950 %
LFT - Venc.: 01/03/2026 (BRSTNCLF1RE0)	181,20199	0,0943 %
CPFL ENERGIA ON NM - CPFE3	180,90710	0,0941 %
ELETOBRAS PNB N1 - ELET6	180,89062	0,0941 %
IMC S/A ON NM - MEAL3	171,21908	0,0891 %
Operações Compromissadas - LFT - Venc.: 01/09/2025	167,57853	0,0872 %
ALUPAR UNT N2 - ALUP11	165,13924	0,0859 %
TEGMA ON NM - TGMA3	163,39851	0,0850 %
Opções - OPFCIBOV005	159,13324	0,0828 %
PORTO SEGURO ON NM - PSSA3	159,13318	0,0828 %
BK BRASIL ON NM - BKBR3	154,16657	0,0802 %
COPEL ON N1 - CPLE3	149,78240	0,0779 %
CEMIG ON N1 - CMIG3	149,09048	0,0776 %
DIFERENCIAL DE SWAP A RECEBER - DI1 X PRE	146,71619	0,0763 %

As informações foram obtidas a partir de fontes públicas ou privadas consideradas confiáveis, cuja responsabilidade pela correção e veracidade não é assumida pela QUANTUM, pelo titular desta marca ou por qualquer das empresas de seu grupo empresarial. As informações disponíveis, não devem ser entendidas como colocação, distribuição ou oferta de fundo de investimento ou qualquer outro valor mobiliário. Fundos de investimento não contam com a garantia do Administrador do fundo, Gestor da carteira, de qualquer mecanismo de seguro ou, ainda, do Fundo Garantidor de Créditos - FGC. Rentabilidade obtida no passado não representa garantia de rentabilidade futura. As estratégias com derivativos, utilizadas como parte da política de investimento de fundos de investimento, podem resultar em significativas perdas para seus cotistas superiores ao capital aplicado e a consequente obrigação do cotista de aportar recursos adicionais para cobrir o prejuízo do fundo. Ao investidor é recomendada a leitura cuidadosa do prospecto e regulamento do fundo de investimento ao aplicar seus recursos. Para avaliação da performance de um fundo de investimento, é recomendável a análise de, no mínimo, 12 (doze) meses. Os valores exibidos estão em Real (BRL).

Fonte: Quantum

Nome do Ativo	Valor do Ativo (R\$)	Participação do Ativo
CCR SA ON NM - CCRO3	142,51951	0,0741 %
CEMIG PN N1 - CMIG4	141,88131	0,0738 %
AREZZO CO ON NM - ARZZ3	141,63825	0,0737 %
OMEGA GER ON NM - OMGE3	140,47130	0,0731 %
SER EDUCA ON NM - SEER3	138,59435	0,0721 %
SANTOS BRP ON NM - STBP3	132,85599	0,0691 %
EVEN ON NM - EVEN3	132,22003	0,0688 %
ENAUTA PART ON NM - ENAT3	130,16418	0,0677 %
ALPARGATAS PN N1 - ALPA4	127,31612	0,0662 %
Cotas de PRÓPRIO CAPITAL FI AÇÕES (sem carteira nesta data)	126,54851	0,0658 %
METAL LEVE ON NM - LEVE3	120,90954	0,0629 %
Operações Compromissadas - NTN-B - Venc.: 15/05/2023	120,81978	0,0628 %
WIZ S.A. ON NM - WIZS3	120,12711	0,0625 %
SUZANO PAPEL ON NM - SUZB3	119,96452	0,0624 %
GERDAU MET PN N1 - GOAU4	115,43530	0,0600 %
SLC AGRICOLA ON NM - SLCE3	111,52582	0,0580 %
CAIXAETFXBOV CI - XBOV11	110,85108	0,0577 %
EZTEC ON NM - EZTC3	110,41464	0,0574 %
ELETROBRAS ON N1 - ELET3	110,05909	0,0572 %
Operações Compromissadas - NTN-B - Venc.: 15/05/2021	109,47857	0,0569 %
RUMO S.A. ON NM - RAIL3	107,41497	0,0559 %
Operações Compromissadas - NTN-F - Venc.: 01/01/2025	105,38362	0,0548 %
LOCAMERICA ON NM - LCAM3	103,13036	0,0536 %
Operações Compromissadas - NTN-B - Venc.: 15/08/2028	103,12338	0,0536 %
LFT - Venc.: 01/03/2025 (BRSTNCLF1RC4)	96,52195	0,0502 %
BANCO BMG UNT N1 - BMGB11	95,39574	0,0496 %
TRISUL ON NM - TRIS3	90,03621	0,0468 %
IGUATEMI ON NM - IGTA3	86,56079	0,0450 %
NATURA ON NM - NATU3	76,59891	0,0398 %
CYRE COM-CCP ON NM - CCPR3	76,19592	0,0396 %
MARFRIG ON NM - MRFG3	71,15050	0,0370 %
Debênture Simples - GEPA24	70,91519	0,0369 %
Letra Financeira - BANCO SAFRA S.A. (58.160.789/0001-28) - Venc.: 30/08/2021 - Indexador: CDI   BRBSAFLFN977	70,34684	0,0366 %
Letra Financeira - BANCO VOLKSWAGEN (59.109.165/0001-49) - Venc.: 24/09/2020 - Indexador: CDI	69,82158	0,0363 %
Operações Compromissadas - LTN - Venc.: 01/07/2022	69,44270	0,0361 %
COSAN LOG ON NM - RLOG3	68,34654	0,0356 %
Ações e outros TVM cedidos em empréstimo - BBDC4	66,51926	0,0346 %
HELBOR ON NM - HBOR3	65,04475	0,0338 %
Ações e outros TVM cedidos em empréstimo - VIVT4	64,34964	0,0335 %
SANTANDER BR UNT N2 - SANB11	59,84232	0,0311 %
LOJAS AMERIC ON - LAME3	58,94316	0,0307 %
Operações Compromissadas - LTN - Venc.: 01/04/2020	56,99228	0,0296 %
BANCO PAN PN N1 - BPAN4	54,69607	0,0285 %
Debênture Simples - SAPR23	53,04770	0,0276 %
LOPES BRASIL ON NM - LPSB3	52,99629	0,0276 %
TIM PART S/A ON NM - TIMP3	52,44028	0,0273 %
WEG ON NM - WEGE3	52,19674	0,0272 %
Letra Financeira - BANCO VOTORANTIM S.A. (59.588.111/0001-03) - Venc.: 13/02/2023 - Indexador: IPCA	50,86162	0,0265 %
Operações Compromissadas - NTN-B - Venc.: 15/08/2024	49,53865	0,0258 %
Letra Financeira - CAIXA ECONOMICA FEDERAL (00.360.305/0001-04) - Venc.: 23/12/2020 - Indexador: IPCA	49,51668	0,0258 %

As informações foram obtidas a partir de fontes públicas ou privadas consideradas confiáveis, cuja responsabilidade pela correção e veracidade não é assumida pela QUANTUM, pelo titular desta marca ou por qualquer das empresas de seu grupo empresarial. As informações disponíveis, não devem ser entendidas como colocação, distribuição ou oferta de fundo de investimento ou qualquer outro valor mobiliário. Fundos de investimento não contam com a garantia do Administrador do fundo, Gestor da carteira, de qualquer mecanismo de seguro ou, ainda, do Fundo Garantidor de Créditos - FGC. Rentabilidade obtida no passado não representa garantia de rentabilidade futura. As estratégias com derivativos, utilizadas como parte da política de investimento de fundos de investimento, podem resultar em significativas perdas para seus cotistas superiores ao capital aplicado e a consequente obrigação do cotista de aportar recursos adicionais para cobrir o prejuízo do fundo. Ao investidor é recomendada a leitura cuidadosa do prospecto e regulamento do fundo de investimento ao aplicar seus recursos. Para avaliação da performance de um fundo de investimento, é recomendável a análise de, no mínimo, 12 (doze) meses. Os valores exibidos estão em Real (BRL).

Fonte: Quantum

Nome do Ativo	Valor do Ativo (R\$)	Participação do Ativo
Letra Financeira - BANCO BRADESCO S.A. (60.746.948/0001-12) - Venc.: 05/11/2020 - Indexador: IPCA	49,40614	0,0257 %
M.DIASBRANCO ON NM - MDIA3	48,49038	0,0252 %
Letra Financeira - BANCO SAFRA S.A. (58.160.789/0001-28) - Venc.: 14/02/2022 - Indexador: IPCA	47,97657	0,0250 %
Debênture Simples - ELET32	47,25775	0,0246 %
ALLIAR ON NM - AALR3	46,69953	0,0243 %
Letra Financeira - BANCO BRADESCO S.A. (60.746.948/0001-12) - Venc.: 18/12/2020 - Indexador: CDI	45,77384	0,0238 %
ODONTOPREV ON NM - ODPV3	45,67140	0,0238 %
HYPERMARCAS ON NM - HYPE3	44,95458	0,0234 %
LOG COM PROPON NM - LOGG3	43,70841	0,0227 %
Debênture Simples - GEPA25	43,30414	0,0225 %
IHPARDINI ON NM - PARD3	41,11408	0,0214 %
Debênture Simples - TERP34	40,97235	0,0213 %
B2W DIGITAL ON NM - BTOW3	40,30308	0,0210 %
Debênture Simples - TAEE33	39,55871	0,0206 %
Ações e outros TVM cedidos em empréstimo - QUAL3	39,25664	0,0204 %
TECNISA ON NM - TCSA3	39,23976	0,0204 %
SID NACIONAL ON - CSNA3	38,66530	0,0201 %
Debênture Simples - CPGE16	38,31744	0,0199 %
Opções - Posições titulares - IBOVP104	37,37196	0,0194 %
CEA MODAS ON NM - CEAB3	36,99001	0,0192 %
Debênture Simples - LITL11	36,75082	0,0191 %
Debênture Simples - CMGD27	36,53497	0,0190 %
Operações Compromissadas - LTN - Venc: 01/04/2021	35,65075	0,0185 %
MOVIDA ON NM - MOVI3	34,49260	0,0179 %
Letra Financeira - BANCO SANTANDER BRASIL S.A. (90.400.888/0001-42) - Venc.: 23/11/2020 - Indexador: IPCA   BRSANBLFIE61	34,39068	0,0179 %
Letra Financeira - BANCO BRADESCO S.A. (60.746.948/0001-12) - Venc.: 23/11/2020 - Indexador: IPCA	34,22892	0,0178 %
Ações e outros TVM cedidos em empréstimo - ITUB4	33,76761	0,0176 %
USIMINAS PNA N1 - USIM5	33,21193	0,0173 %
GRENDENE ON NM - GRND3	32,75917	0,0170 %
CARREFOUR BR ON NM - CRFB3	31,53028	0,0164 %
COELCE PNA - COCE5	31,37431	0,0163 %
Ações e outros TVM cedidos em empréstimo - PETR3	31,18240	0,0162 %
Ações e outros TVM cedidos em empréstimo - BBSE3	30,52589	0,0159 %
Ações e outros TVM cedidos em empréstimo - BBAS3	30,18607	0,0157 %
RANDON PART PN N1 - RAPT4	29,56575	0,0154 %
MINERVA ON NM - BEEF3	29,35255	0,0153 %
Letra Financeira - BANCO BRADESCO S.A. (60.746.948/0001-12) - Venc.: 17/05/2022 - Indexador: IPCA	28,75448	0,0150 %
UNIPAR PNB - UNIP6	27,89815	0,0145 %
CDB/ RDB - BANCO MERCEDES- (60.814.191/0001-57) - Venc.: 04/01/2021	27,82098	0,0145 %
PETRORIO ON NM - PRIO3	27,18902	0,0141 %
WHIRLPOOL PN - WHRL4	26,99713	0,0140 %
Debênture Simples - NATU27	26,48939	0,0138 %
Debênture Simples - USIM27	26,41678	0,0137 %
VALID ON NM - VLID3	26,21871	0,0136 %
CENTAURO ON NM - CNTO3	25,79045	0,0134 %
Letra Financeira - BANCO VOTORANTIM S.A. (59.588.111/0001-03) - Venc.: 03/12/2020 - Indexador: IPCA	25,66414	0,0133 %
Letra Financeira - CAIXA ECONOMICA FEDERAL (00.360.305/0001-04) - Venc.: 01/02/2021 - Indexador: IPCA	25,35537	0,0132 %
Debênture Simples - CSMGB3	25,07237	0,0130 %
Ações e outros TVM cedidos em empréstimo - NATU3	24,87433	0,0129 %

As informações foram obtidas a partir de fontes públicas ou privadas consideradas confiáveis, cuja responsabilidade pela correção e veracidade não é assumida pela QUANTUM, pelo titular desta marca ou por qualquer das empresas de seu grupo empresarial. As informações disponíveis, não devem ser entendidas como colocação, distribuição ou oferta de fundo de investimento ou qualquer outro valor mobiliário. Fundos de investimento não contam com a garantia do Administrador do fundo, Gestor da carteira, de qualquer mecanismo de seguro ou, ainda, do Fundo Garantidor de Créditos - FGC. Rentabilidade obtida no passado não representa garantia de rentabilidade futura. As estratégias com derivativos, utilizadas como parte da política de investimento de fundos de investimento, podem resultar em significativas perdas para seus cotistas superiores ao capital aplicado e a consequente obrigação do cotista de aportar recursos adicionais para cobrir o prejuízo do fundo. Ao investidor é recomendada a leitura cuidadosa do prospecto e regulamento do fundo de investimento ao aplicar seus recursos. Para avaliação da performance de um fundo de investimento, é recomendável a análise de, no mínimo, 12 (doze) meses. Os valores exibidos estão em Real (BRL).

Fonte: Quantum

Nome do Ativo	Valor do Ativo (R\$)	Participação do Ativo
Letra Financeira - BANCO VOTORANTIM S.A. (59.588.111/0001-03) - Venc.: 03/11/2020 - Indexador: IPCA	24,76158	0,0129 %
Letra Financeira - CAIXA ECONOMICA FEDERAL (00.360.305/0001-04) - Venc.: 11/01/2021 - Indexador: IPCA	24,70282	0,0128 %
Letra Financeira - BANCO SANTANDER BRASIL S.A. (90.400.888/0001-42) - Venc.: 02/12/2020 - Indexador: IPCA   BRSANBLFIE95	24,69333	0,0128 %
Letra Financeira - BANCO SANTANDER BRASIL S.A. (90.400.888/0001-42) - Venc.: 03/11/2020 - Indexador: IPCA   BRSANBLFIDZ4	24,68741	0,0128 %
Letra Financeira - BANCO SANTANDER BRASIL S.A. (90.400.888/0001-42) - Venc.: 04/11/2020 - Indexador: IPCA   BRSANBLFIE04	24,67907	0,0128 %
Debênture Simples - LAME38	24,46326	0,0127 %
Debêntures - SMARTFIT ESCOLA DE GINASTICA E DANCA S.A. (07.594.978/0001-78) - Venc.: 20/04/2026	24,37291	0,0127 %
Letra Financeira - BANCO ABC BRASIL S.A. (28.195.667/0001-06) - Venc.: 11/12/2020 - Indexador: IPCA   BRZYTZLFI394	24,18978	0,0126 %
SINQIA ON NM - SQIA3	23,79234	0,0124 %
Ações e outros TVM cedidos em empréstimo - ABEV3	23,67694	0,0123 %
Letra Financeira - BANCO SAFRA S.A. (58.160.789/0001-28) - Venc.: 03/09/2021 - Indexador: IPCA	23,54967	0,0122 %
CDB/ RDB - CAIXA ECONOMICA FEDERAL (00.360.305/0001-04) - Venc.:16/07/2021 - Indexador: CDI	23,43138	0,0122 %
Debênture Simples - AGGU13	23,35674	0,0121 %
Letra Financeira - BANCO SANTANDER BRASIL S.A. (90.400.888/0001-42) - Venc.: 03/09/2021 - Indexador: IPCA   BRSANBLFIHE0	23,28985	0,0121 %
Ações e outros TVM cedidos em empréstimo - EQTL3	22,98592	0,0120 %
Letra Financeira - BANCO BTG PACTUAL S.A. (30.306.294/0001-45) - Venc.: 12/02/2021 - Indexador: IPCA   BRBPACLFIMR1	22,93763	0,0119 %
Letra Financeira - BANCO VOTORANTIM S.A. (59.588.111/0001-03) - Venc.: 13/09/2021 - Indexador: IPCA	22,68990	0,0118 %
Debênture Simples - GASP17	22,48343	0,0117 %
MARCOPOLO PN N2 - POMO4	22,33557	0,0116 %
BR PROPERT ON NM - BRPR3	22,07882	0,0115 %
Ações e outros TVM cedidos em empréstimo - TIET11	22,07338	0,0115 %
Debêntures - PETRÓLEO BRASILEIRO S.A. PETROBRAS (33.000.167/0001-01) - Venc.: 15/08/2024	22,01556	0,0115 %
Debênture Simples - MULP16	21,87215	0,0114 %
Debênture Simples - LORTD4	21,46721	0,0112 %
Debênture Simples - CMTR33	21,27652	0,0111 %
Debênture Simples - CSMGC3	20,83263	0,0108 %
Debênture Simples - ANHB10	20,50175	0,0107 %
Debênture Simples - IGTA24	20,42257	0,0106 %
Debênture Simples - TIET19	20,39114	0,0106 %
Operações Compromissadas - LTN - Venc: 01/10/2020	20,32903	0,0106 %
NTN-B	20,23423	0,0105 %
CDB/ RDB - CAIXA ECONOMICA FEDERAL (00.360.305/0001-04) - Venc.:23/06/2021 - Indexador: CDI	20,10638	0,0105 %
Letra Financeira - BANCO VOTORANTIM S.A. (59.588.111/0001-03) - Venc.: 19/11/2020 - Indexador: IPCA	19,73384	0,0103 %
Ações e outros TVM cedidos em empréstimo - LEVE3	19,32663	0,0101 %
EMBRAER ON NM - EMBR3	19,01150	0,0099 %
BANCO INTER UNT N2 - BIDI11	18,98066	0,0099 %
Operações Compromissadas - NTN-B - Venc.: 15/08/2022	18,57328	0,0097 %
Operações Compromissadas - NTN-B - Venc.: 15/08/2020	18,27873	0,0095 %
Ações e outros TVM cedidos em empréstimo - SUZB3	17,98919	0,0094 %
Debênture Simples - CART22	17,67691	0,0092 %
Mercado Futuro - Posições compradas - ISPFUTZ19	17,00261	0,0088 %
LOJAS MARISA ON NM - AMAR3	16,94425	0,0088 %
Letra Financeira - BANCO ALFA DE INVESTIMENTO S.A. (60.770.336/0001-65) - Venc.: 13/08/2022 - Indexador: IPCA	16,86724	0,0088 %
Letra Financeira - BANCO FIDIS S.A. (62.237.425/0001-76) - Venc.: 05/07/2021 - Indexador: CDI   BRBFIALFI4M8	16,55487	0,0086 %
Ações e outros TVM cedidos em empréstimo - PCAR4	16,38489	0,0085 %
COELBA ON - CEEB3	16,26283	0,0085 %
Operações Compromissadas - LTN - Venc: 01/01/2020	16,22481	0,0084 %

As informações foram obtidas a partir de fontes públicas ou privadas consideradas confiáveis, cuja responsabilidade pela correção e veracidade não é assumida pela QUANTUM, pelo titular desta marca ou por qualquer das empresas de seu grupo empresarial. As informações disponíveis, não devem ser entendidas como colocação, distribuição ou oferta de fundo de investimento ou qualquer outro valor mobiliário. Fundos de investimento não contam com a garantia do Administrador do fundo, Gestor da carteira, de qualquer mecanismo de seguro ou, ainda, do Fundo Garantidor de Créditos - FGC. Rentabilidade obtida no passado não representa garantia de rentabilidade futura. As estratégias com derivativos, utilizadas como parte da política de investimento de fundos de investimento, podem resultar em significativas perdas para seus cotistas superiores ao capital aplicado e a consequente obrigação do cotista de aportar recursos adicionais para cobrir o prejuízo do fundo. Ao investidor é recomendada a leitura cuidadosa do prospecto e regulamento do fundo de investimento ao aplicar seus recursos. Para avaliação da performance de um fundo de investimento, é recomendável a análise de, no mínimo, 12 (doze) meses. Os valores exibidos estão em Real (BRL).

Fonte: Quantum

Nome do Ativo	Valor do Ativo (R\$)	Participação do Ativo
JSL ON NM - JSLG3	16,21550	0,0084 %
Ações e outros TVM cedidos em empréstimo - CCRO3	16,15809	0,0084 %
MILLS ON NM - MILS3	16,11170	0,0084 %
Letra Financeira - BANCO BRADESCO S.A. (60.746.948/0001-12) - Venc.: 07/12/2020 - Indexador: IPCA	16,08170	0,0084 %
Operações Compromissadas - LFT - Venc.: 01/03/2022	15,71745	0,0082 %
CDB/ RDB - BANCO TRIÂNGULO S.A. (17.351.180/0001-59) - Venc.: 16/10/2020 - Indexador: CDI	15,45017	0,0080 %
Opções - Posições titulares - PETRK314	15,28328	0,0079 %
Debênture Simples - ENEV22	15,18006	0,0079 %
Letra Financeira - BANCO FIDIS S.A. (62.237.425/0001-76) - Venc.: 21/01/2021 - Indexador: CDI   BRBFIALFI4B1	14,76658	0,0077 %
Letra Financeira - BANCO DAYCOVAL S.A. (62.232.889/0001-90) - Venc.: 15/03/2021 - Indexador: CDI	14,62190	0,0076 %
DOMMO ON - DMMO3	14,57014	0,0076 %
Debênture Simples - LAMEA3	14,24969	0,0074 %
Letra Financeira - BANCO BRADESCO S.A. (60.746.948/0001-12) - Venc.: 16/11/2022 - Indexador: IPCA   BRBDCLFR8L7	14,24733	0,0074 %
Outras Disponibilidades	13,97308	0,0073 %
Debênture Simples - SULM23	13,82292	0,0072 %
Letra Financeira - BANCO SOFISA S.A. (60.889.128/0001-80) - Venc.: 01/10/2021 - Indexador: CDI   BRFSALFI286	13,79254	0,0072 %
Debênture Simples - GGBRA6	13,64516	0,0071 %
Ações e outros TVM cedidos em empréstimo - TAEE11	13,53637	0,0070 %
Valores a receber / Provento	13,41992	0,0070 %
BRASKEM PNA N1 - BRKM5	13,33646	0,0069 %
Ações e outros TVM cedidos em empréstimo - CPLE6	13,30005	0,0069 %
Debênture Simples - CCPRA1	13,21011	0,0069 %
Recibo de Subscrição - BMGB	13,19610	0,0069 %
Opções - Posições titulares - PETRK303	13,00400	0,0068 %
Debênture Simples - PETR45	12,70414	0,0066 %
CAMIL ON NM - CAML3	12,58898	0,0065 %
Debênture Simples - GEPA28	12,47702	0,0065 %
CDB/ RDB - CAIXA ECONOMICA FEDERAL (00.360.305/0001-04) - Venc.:02/09/2021 - Indexador: CDI	12,41879	0,0065 %
Ações e outros TVM cedidos em empréstimo - UGPA3	12,41285	0,0065 %
Debênture Simples - TERP17	12,12888	0,0063 %
Opções - Posições titulares - BOVESPA	12,00501	0,0062 %
Ações e outros TVM cedidos em empréstimo - WEGE3	11,97919	0,0062 %
OI ON N1 - OIBR3	11,90589	0,0062 %
Debênture Simples - ECOV22	11,74332	0,0061 %
Ações e outros TVM cedidos em empréstimo - IRBR3	11,59005	0,0060 %
DIRECIONAL ON NM - DIRR3	11,20770	0,0058 %
Letra Financeira - BANCO DO NORDESTE DO BRASIL (07.237.373/0001-20) - Venc.: 18/06/2024 - Indexador: Selic	10,79746	0,0056 %
Ações e outros TVM cedidos em empréstimo - PETR4	10,79082	0,0056 %
Valores a receber / Ajustes de Patrimônio Credor	10,58523	0,0055 %
Debênture Simples - CPGEB1	10,53113	0,0055 %
Opções - Posições titulares - BBASM472	10,36016	0,0054 %
Ações e outros TVM cedidos em empréstimo - MDIA3	9,85983	0,0051 %
Debênture Simples - UNDAB2	9,85228	0,0051 %
Debênture Simples - VALE29	9,82690	0,0051 %
CDB/ RDB - BANCO VOLKSWAGEN (59.109.165/0001-49) - Venc.:26/07/2021 - Indexador: CDI	9,71483	0,0051 %
VULCABRAS ON - VULC3	9,68537	0,0050 %
Debênture Simples - SUZB18	9,43805	0,0049 %
DIMED ON - PNVL3	9,42277	0,0049 %
Debêntures - CENTRAIS ELETRICAS PARA S.A. CELPA (04.895.728/0001-80) - Venc.: 25/04/2023	9,40331	0,0049 %
Opções - Posições titulares - SBSPL53	9,30776	0,0048 %

As informações foram obtidas a partir de fontes públicas ou privadas consideradas confiáveis, cuja responsabilidade pela correção e veracidade não é assumida pela QUANTUM, pelo titular desta marca ou por qualquer das empresas de seu grupo empresarial. As informações disponíveis, não devem ser entendidas como colocação, distribuição ou oferta de fundo de investimento ou qualquer outro valor mobiliário. Fundos de investimento não contam com a garantia do Administrador do fundo, Gestor da carteira, de qualquer mecanismo de seguro ou, ainda, do Fundo Garantidor de Créditos - FGC. Rentabilidade obtida no passado não representa garantia de rentabilidade futura. As estratégias com derivativos, utilizadas como parte da política de investimento de fundos de investimento, podem resultar em significativas perdas para seus cotistas superiores ao capital aplicado e a consequente obrigação do cotista de aportar recursos adicionais para cobrir o prejuízo do fundo. Ao investidor é recomendada a leitura cuidadosa do prospecto e regulamento do fundo de investimento ao aplicar seus recursos. Para avaliação da performance de um fundo de investimento, é recomendável a análise de, no mínimo, 12 (doze) meses. Os valores exibidos estão em Real (BRL).

Fonte: Quantum



Nome do Ativo	Valor do Ativo (R\$)	Participação do Ativo
Debênture Simples - LORTA5	9,24655	0,0048 %
ANIMA ON NM - ANIM3	9,07598	0,0047 %
Debênture Simples - ITSA12	9,06140	0,0047 %
Debênture Simples - RESA31	8,93865	0,0046 %
Debênture Simples - ELPLB3	8,85324	0,0046 %
Debênture simples - ANHB18	8,84796	0,0046 %
NTN-C - Venc.: 01/01/2031 (BRSTNCNTC0K4)	8,62557	0,0045 %
ALFA HOLDING PNA - RPAD5	8,59938	0,0045 %
Ações e outros TVM cedidos em empréstimo - BRFS3	8,52430	0,0044 %
Letra Financeira - BANCO ABC BRASIL S.A. (28.195.667/0001-06) - Venc.: 01/10/2021 - Indexador: CDI   BRZYTZLFIS07	8,50391	0,0044 %
Ações e outros TVM cedidos em empréstimo - EGIE3	8,35818	0,0043 %
Recibo de Subscrição - BPAN10	8,15555	0,0042 %
Debênture simples - ERDV17	8,09708	0,0042 %
Debênture Simples - USIM17	8,06779	0,0042 %
Ações e outros TVM cedidos em empréstimo - TOTS3	8,03324	0,0042 %
Letra Financeira - BANCO SAFRA S.A. (58.160.789/0001-28) - Venc.: 15/05/2023 - Indexador: IPCA	7,93751	0,0041 %
Debênture Simples - TAEE16	7,92424	0,0041 %
Debênture Simples - AMPLA0	7,91769	0,0041 %
Letra Financeira - BANCO SAFRA S.A. (58.160.789/0001-28) - Venc.: 25/05/2023 - Indexador: IPCA   BRBSAFLFN7L4	7,91346	0,0041 %
Ações e outros TVM cedidos em empréstimo - CIEL3	7,91339	0,0041 %
KLABIN S/A UNT N2 - KLBN11	7,87684	0,0041 %
Ações e outros TVM cedidos em empréstimo - JBSS3	7,64965	0,0040 %
Debêntures - NATURA COSMÉTICOS S.A. (71.673.990/0001-77) - Venc.: 26/08/2024	7,51628	0,0039 %
Ações e outros TVM cedidos em empréstimo - ITSA4	7,50171	0,0039 %
Debênture Simples - ELET22	7,45689	0,0039 %
Ações e outros TVM cedidos em empréstimo - RENT3	7,44030	0,0039 %
Ações e outros TVM cedidos em empréstimo - YDUQ3	7,36921	0,0038 %
Debênture Simples - EQTL12	7,33299	0,0038 %
Debênture simples - SAES12	7,31192	0,0038 %
Debênture Simples - SBESB7	7,19885	0,0037 %
Debênture Simples - CEAR15	7,03548	0,0037 %
Debênture Simples - SBSPC2	6,85250	0,0036 %
Debênture Simples - DASAC0	6,78251	0,0035 %
SPRINGS ON NM - SGPS3	6,71646	0,0035 %
Ações e outros TVM cedidos em empréstimo - SANB11	6,71539	0,0035 %
Debênture Simples - CPLE17	6,61698	0,0034 %
Ações e outros TVM cedidos em empréstimo - GGBR4	6,58148	0,0034 %
Debênture Simples - TIET27	6,52064	0,0034 %
Ações e outros TVM cedidos em empréstimo - LAME4	6,49032	0,0034 %
Opções - Posições titulares - IDIOPDFNFG	6,41313	0,0033 %
Ações e outros TVM cedidos em empréstimo - SBSP3	6,25988	0,0033 %
Debênture Simples - RDCO24	6,24706	0,0032 %
Letra Financeira - BANCO SOFISA S.A. (60.889.128/0001-80) - Venc.: 19/11/2020 - Indexador: CDI   BRFSFALFI1B6	6,23477	0,0032 %
JEREISSATI ON - JPSA3	6,14380	0,0032 %
Letra Financeira - BANCO BANRISUL S.A. (92.702.067/0001-96) - Venc.: 22/02/2021 - Indexador: CDI   BRBRSRLF1240	6,12421	0,0032 %
CDB/ RDB - CAIXA ECONOMICA FEDERAL (00.360.305/0001-04) - Venc.:22/06/2021 - Indexador: CDI	6,10576	0,0032 %
Debênture Simples - PETR35	6,07827	0,0032 %
Debênture Simples - TIET26	6,06821	0,0032 %
Debênture Simples - SBSP2B	6,02811	0,0031 %
Debêntures - MRS LOGÍSTICA S.A. (01.417.222/0001-77) - Venc.: 13/12/2022	6,00801	0,0031 %

As informações foram obtidas a partir de fontes públicas ou privadas consideradas confiáveis, cuja responsabilidade pela correção e veracidade não é assumida pela QUANTUM, pelo titular desta marca ou por qualquer das empresas de seu grupo empresarial. As informações disponíveis, não devem ser entendidas como colocação, distribuição ou oferta de fundo de investimento ou qualquer outro valor mobiliário. Fundos de investimento não contam com a garantia do Administrador do fundo, Gestor da carteira, de qualquer mecanismo de seguro ou, ainda, do Fundo Garantidor de Créditos - FGC. Rentabilidade obtida no passado não representa garantia de rentabilidade futura. As estratégias com derivativos, utilizadas como parte da política de investimento de fundos de investimento, podem resultar em significativas perdas para seus cotistas superiores ao capital aplicado e a consequente obrigação do cotista de aportar recursos adicionais para cobrir o prejuízo do fundo. Ao investidor é recomendada a leitura cuidadosa do prospecto e regulamento do fundo de investimento ao aplicar seus recursos. Para avaliação da performance de um fundo de investimento, é recomendável a análise de, no mínimo, 12 (doze) meses. Os valores exibidos estão em Real (BRL).

Fonte: Quantum

Nome do Ativo	Valor do Ativo (R\$)	Participação do Ativo
Ações e outros TVM cedidos em empréstimo - ABCB4	5,86523	0,0031 %
Letra Financeira - BANCO BRADESCO S.A. (60.746.948/0001-12) - Venc.: 04/08/2025 - Indexador: CDI	5,73966	0,0030 %
Ações e outros TVM cedidos em empréstimo - MGLU3	5,63247	0,0029 %
Opções - Posições titulares - ITAU	5,61868	0,0029 %
Letra Financeira - BANCO DAYCOVAL S.A. (62.232.889/0001-90) - Venc.: 14/03/2022 - Indexador: CDI   BRDAYCLFIT34	5,48996	0,0029 %
Opções - Posições titulares - BRADESCO	5,44907	0,0028 %
Debênture Simples - LAMEB1	5,42734	0,0028 %
Debênture Simples - SBSPC3	5,34655	0,0028 %
Debênture Simples - SBESC7	5,34234	0,0028 %
Ações e outros TVM cedidos em empréstimo - ARZZ3	5,29970	0,0028 %
Letra Financeira - CAIXA ECONOMICA FEDERAL (00.360.305/0001-04) - Venc.: 30/11/2024 - Indexador: Selic	5,29257	0,0028 %
Ações e outros TVM cedidos em empréstimo - BTOW3	5,20017	0,0027 %
Debênture Simples - BRML17	5,08877	0,0026 %
Opções - Posições titulares - IDIOPDFNFV	5,08444	0,0026 %
Debênture Simples - CPGT13	5,07041	0,0026 %
Debênture Simples - ECPT11	4,99841	0,0026 %
Debênture Simples - EBEN17	4,86449	0,0025 %
Ações e outros TVM cedidos em empréstimo - COGN3	4,85115	0,0025 %
Ações e outros TVM cedidos em empréstimo - CMIG4	4,77014	0,0025 %
CDB/ RDB - BANCO INDUSTRIAL DO BRASIL S.A. (31.895.683/0001-16) - Venc.:08/11/2019 - Indexador: CDI	4,68925	0,0024 %
LOG-IN ON NM - LOGN3	4,54172	0,0024 %
Ações e outros TVM cedidos em empréstimo - BRML3	4,41450	0,0023 %
Ações e outros TVM cedidos em empréstimo - CSAN3	4,38873	0,0023 %
Ações e outros TVM cedidos em empréstimo - VALE3	4,37470	0,0023 %
Opções - Posições titulares - SBSPK56	4,34697	0,0023 %
NTN-C - Venc.: 01/04/2021 (BRSTNCNTC0M0)	4,21505	0,0022 %
Ações e outros TVM cedidos em empréstimo - KLBN11	4,19851	0,0022 %
Debênture Simples - ESCE18	4,19660	0,0022 %
Opções - Posições titulares - ITUBL390	4,13928	0,0022 %
Ações e outros TVM cedidos em empréstimo - CYRE3	4,13517	0,0022 %
Debênture Simples - RIGE28	4,12670	0,0021 %
Debênture Simples - TAEE23	4,10647	0,0021 %
Opções - Posições titulares - LOJAS	4,01041	0,0021 %
Operações Compromissadas - LFT - Venc: 01/03/2020	3,99895	0,0021 %
Cotas de Fundos / Cotas de Fundos	3,98221	0,0021 %
Debênture Simples - EQTL13	3,95245	0,0021 %
Opções - Posições titulares - AMBEV	3,94918	0,0021 %
Ações e outros TVM cedidos em empréstimo - RADL3	3,91148	0,0020 %
Ações e outros TVM cedidos em empréstimo - USIM5	3,90267	0,0020 %
Ações e outros TVM cedidos em empréstimo - ELET3	3,88870	0,0020 %
Ações e outros TVM cedidos em empréstimo - BRKM5	3,85843	0,0020 %
Ações e outros TVM cedidos em empréstimo - CSNA3	3,85581	0,0020 %
Ações e outros TVM cedidos em empréstimo - MULT3	3,84030	0,0020 %
Letra Financeira - BANCO BRADESCO S.A. (60.746.948/0001-12) - Venc.: 15/03/2024 - Indexador: Selic	3,83419	0,0020 %
Letra Financeira - ITAÚ UNIBANCO HOLDING S.A. (60.872.504/0001-23) - Venc.: 16/09/2024 - Indexador: Selic	3,73398	0,0019 %
Debênture Simples - ECCR32	3,65811	0,0019 %
OUROFINO S/A ON NM - OFSA3	3,63470	0,0019 %
Debênture Simples - SAPR19	3,56102	0,0019 %
Debênture Simples - CPFP28	3,54390	0,0018 %
Ações e outros TVM cedidos em empréstimo - LCAM3	3,52520	0,0018 %

As informações foram obtidas a partir de fontes públicas ou privadas consideradas confiáveis, cuja responsabilidade pela correção e veracidade não é assumida pela QUANTUM, pelo titular desta marca ou por qualquer das empresas de seu grupo empresarial. As informações disponíveis, não devem ser entendidas como colocação, distribuição ou oferta de fundo de investimento ou qualquer outro valor mobiliário. Fundos de investimento não contam com a garantia do Administrador do fundo, Gestor da carteira, de qualquer mecanismo de seguro ou, ainda, do Fundo Garantidor de Créditos - FGC. Rentabilidade obtida no passado não representa garantia de rentabilidade futura. As estratégias com derivativos, utilizadas como parte da política de investimento de fundos de investimento, podem resultar em significativas perdas para seus cotistas superiores ao capital aplicado e a consequente obrigação do cotista de aportar recursos adicionais para cobrir o prejuízo do fundo. Ao investidor é recomendada a leitura cuidadosa do prospecto e regulamento do fundo de investimento ao aplicar seus recursos. Para avaliação da performance de um fundo de investimento, é recomendável a análise de, no mínimo, 12 (doze) meses. Os valores exibidos estão em Real (BRL).

Fonte: Quantum

Nome do Ativo	Valor do Ativo (R\$)	Participação do Ativo
Debêntures - COMPANHIA ENERGÉTICA DE MINAS GERAIS - CEMIG (17.155.730/0001-64) - Venc.: 15/02/2025	3,39863	0,0018 %
Ações e outros TVM cedidos em empréstimo - ENBR3	3,39659	0,0018 %
Letra Financeira - ITAÚ UNIBANCO S.A. (60.701.190/0001-04) - Venc.: 31/10/2022 - Indexador: IPCA	3,38059	0,0018 %
Debênture Simples - JSML28	3,37876	0,0018 %
Ações e outros TVM cedidos em empréstimo - HYPE3	3,35001	0,0017 %
Ações e outros TVM cedidos em empréstimo - GOLL4	3,26128	0,0017 %
Ações e outros TVM cedidos em empréstimo - B3SA3	3,23639	0,0017 %
Ações e outros TVM cedidos em empréstimo - VVAR3	3,22739	0,0017 %
Debênture Simples - PETR15	3,20082	0,0017 %
Ações e outros TVM cedidos em empréstimo - SAPR11	3,19438	0,0017 %
Debênture Simples - NCFP13	3,18265	0,0017 %
Debênture Simples - DASAA1	3,16449	0,0016 %
Ações e outros TVM cedidos em empréstimo - TEND3	3,15076	0,0016 %
Ações e outros TVM cedidos em empréstimo - EMBR3	3,14118	0,0016 %
Ações e outros TVM cedidos em empréstimo - MRVE3	2,98998	0,0016 %
Operações Compromissadas - NTN-B - Venc.: 15/08/2026	2,96275	0,0015 %
Ações e outros TVM cedidos em empréstimo - TIMP3	2,95494	0,0015 %
Ações e outros TVM cedidos em empréstimo - FLY3	2,94901	0,0015 %
Ações e outros TVM cedidos em empréstimo - TRPL4	2,90473	0,0015 %
Ações e outros TVM cedidos em empréstimo - CVCB3	2,82608	0,0015 %
Debênture Simples - ALSA0	2,79540	0,0015 %
Debênture Simples - MRSL29	2,77215	0,0014 %
Debênture Simples - TSAE22	2,70999	0,0014 %
Ações e outros TVM cedidos em empréstimo - TGMA3	2,59545	0,0014 %
Opções - Posições titulares - PETRK310	2,59531	0,0013 %
Nota Promissória/ Commercial Paper/ Export Note - LOJAS AMERICANAS S.A. (33.014.556/0001-96) - Venc.: 28/06/2022	2,59219	0,0013 %
Opções - Posições titulares - VALEK500	2,53584	0,0013 %
Letra Financeira - BANCO DAYCOVAL S.A. (62.232.889/0001-90) - Venc.: 29/10/2021 - Indexador: CDI	2,50026	0,0013 %
Ações e outros TVM cedidos em empréstimo - STBP3	2,43631	0,0013 %
Debênture Simples - CEEBB0	2,36773	0,0012 %
Ações e outros TVM cedidos em empréstimo - ELET6	2,34693	0,0012 %
Debênture Simples - ERDV16	2,23109	0,0012 %
Ações e outros TVM cedidos em empréstimo - RAIL3	2,19026	0,0011 %
Ações e outros TVM cedidos em empréstimo - LREN3	2,15486	0,0011 %
Opções - Posições titulares - IDIVFN9	2,15352	0,0011 %
Opções - Posições titulares - IDIVFN4	2,08937	0,0011 %
FERBASA PN N1 - FESA4	2,08026	0,0011 %
INDS ROMI ON NM - ROMI3	2,07942	0,0011 %
CEMAR ON MB - ENMA3B	2,00242	0,0010 %
Letra Financeira - BANCO VOTORANTIM S.A. (59.588.111/0001-03) - Venc.: 31/03/2021 - Indexador: IPCA	1,98494	0,0010 %
GAFISA ON NM - GFSA3	1,91511	0,0010 %
ALPER S.A. ON NM - APER3	1,71028	0,0009 %
Ações e outros TVM cedidos em empréstimo - BRDT3	1,68256	0,0009 %
Letra Financeira - BANCO DAYCOVAL S.A. (62.232.889/0001-90) - Venc.: 19/03/2021 - Indexador: CDI   BRDAYCLFIK5	1,62769	0,0008 %
Ações e outros TVM cedidos em empréstimo - IGTA3	1,58588	0,0008 %
Ações e outros TVM cedidos em empréstimo - EZTC3	1,56535	0,0008 %
Opções - Posições titulares - IDIOPDNG8	1,56096	0,0008 %
Ações e outros TVM cedidos em empréstimo - BRSR6	1,54105	0,0008 %
Opções - Posições titulares - IDIOPDJNF0	1,53349	0,0008 %
Ações e outros TVM cedidos em empréstimo - ECOR3	1,53099	0,0008 %

As informações foram obtidas a partir de fontes públicas ou privadas consideradas confiáveis, cuja responsabilidade pela correção e veracidade não é assumida pela QUANTUM, pelo titular desta marca ou por qualquer das empresas de seu grupo empresarial. As informações disponíveis, não devem ser entendidas como colocação, distribuição ou oferta de fundo de investimento ou qualquer outro valor mobiliário. Fundos de investimento não contam com a garantia do Administrador do fundo, Gestor da carteira, de qualquer mecanismo de seguro ou, ainda, do Fundo Garantidor de Créditos - FGC. Rentabilidade obtida no passado não representa garantia de rentabilidade futura. As estratégias com derivativos, utilizadas como parte da política de investimento de fundos de investimento, podem resultar em significativas perdas para seus cotistas superiores ao capital aplicado e a consequente obrigação do cotista de aportar recursos adicionais para cobrir o prejuízo do fundo. Ao investidor é recomendada a leitura cuidadosa do prospecto e regulamento do fundo de investimento ao aplicar seus recursos. Para avaliação da performance de um fundo de investimento, é recomendável a análise de, no mínimo, 12 (doze) meses. Os valores exibidos estão em Real (BRL).

Fonte: Quantum

Nome do Ativo	Valor do Ativo (R\$)	Participação do Ativo
Debênture Simples - LAMEA1	1,52153	0,0008 %
Opções - Posições titulares - PETRK298	1,48153	0,0008 %
Ações e outros TVM cedidos em empréstimo - SMLS3	1,47888	0,0008 %
Ações e outros TVM cedidos em empréstimo - PSSA3	1,45757	0,0008 %
Mercado Futuro - Posições vendidas - DI1FUTN21	1,45200	0,0008 %
Debênture Simples - CMDT23	1,41237	0,0007 %
Opções - Posições titulares - PETRX30	1,38776	0,0007 %
CDB/ RDB - CAIXA ECONOMICA FEDERAL (00.360.305/0001-04) - Venc.:15/07/2021 - Indexador: CDI	1,37527	0,0007 %
Ações e outros TVM cedidos em empréstimo - ODPV3	1,24631	0,0006 %
Debênture Simples - ESCE15	1,24066	0,0006 %
Ações e outros TVM cedidos em empréstimo - MRFG3	1,21942	0,0006 %
Ações e outros TVM cedidos em empréstimo - BKBR3	1,21932	0,0006 %
Debênture Simples - CPGT14	1,20629	0,0006 %
Valores a receber / Direitos COPASA	1,14860	0,0006 %
Mercado Futuro - Posições compradas - DI1FUTF29	1,12936	0,0006 %
Debênture Simples - SSB22	1,06727	0,0006 %
Mercado Futuro - Posições compradas - DI1FUTF27	1,04756	0,0005 %
Debênture Simples - SSB13	0,99883	0,0005 %
Debênture Simples - CEMA18	0,99560	0,0005 %
Debênture Simples - EBENA0	0,95501	0,0005 %
IDEIASNET ON NM - IDNT3	0,94206	0,0005 %
Ações e outros TVM cedidos em empréstimo - CSMG3	0,93205	0,0005 %
Depósitos a prazo e outros títulos de IF - BANCO BRADESCO S.A. (60.746.948/0001-12) - Venc.: 10/05/2021	0,93044	0,0005 %
Ações e outros TVM cedidos em empréstimo - SULA11	0,92695	0,0005 %
Letra Financeira - BANCO BRADESCO S.A. (60.746.948/0001-12) - Venc.: 12/05/2020 - Indexador: IPCA	0,89149	0,0005 %
LFT - Venc.: 01/09/2021	0,85841	0,0004 %
Ações e outros TVM cedidos em empréstimo - ENGI11	0,82849	0,0004 %
Opções - Posições titulares - SBSPM49	0,82624	0,0004 %
Ações e outros TVM cedidos em empréstimo - BRAP4	0,82181	0,0004 %
Valores a receber / Resgate de Cotista à Converter	0,77267	0,0004 %
Ações e outros TVM cedidos em empréstimo - GOAU4	0,75492	0,0004 %
Letra Financeira - PORTOSEG CRÉDITO, FINANCIAMENTO E INVESTIMENTO (04.862.600/0001-10) - Venc.: 21/12/2019 - Indexador: CDI	0,73535	0,0004 %
Ações e outros TVM cedidos em empréstimo - DTEX3	0,72427	0,0004 %
Debênture Simples - SSB12	0,71972	0,0004 %
Opções - Posições titulares - PETRL307	0,71782	0,0004 %
BANCO INTER PN N2 - BIDI4	0,71644	0,0004 %
Ações e outros TVM cedidos em empréstimo - BRPR3	0,68162	0,0004 %
LTN - Venc: 01/01/2020	0,68091	0,0004 %
Ações e outros TVM cedidos em empréstimo - MYPK3	0,67094	0,0003 %
Opções - Posições titulares - IDIVJNF6	0,66129	0,0003 %
Opções - Posições titulares - SUZBX310	0,63809	0,0003 %
Ações e outros TVM cedidos em empréstimo - BPAC11	0,63163	0,0003 %
Debênture Simples - ESUL18	0,60804	0,0003 %
Debênture Simples - LORTA2	0,60263	0,0003 %
FORJA TAURUS PN N2 - FJTA4	0,59660	0,0003 %
Opções - Posições titulares - ITUBA379	0,57069	0,0003 %
Debênture Simples - DASAB0	0,56390	0,0003 %
Valores a receber / Taxa de Fiscalização CVM	0,54981	0,0003 %
Opções - Posições titulares - IBOVX107	0,53470	0,0003 %

As informações foram obtidas a partir de fontes públicas ou privadas consideradas confiáveis, cuja responsabilidade pela correção e veracidade não é assumida pela QUANTUM, pelo titular desta marca ou por qualquer das empresas de seu grupo empresarial. As informações disponíveis, não devem ser entendidas como colocação, distribuição ou oferta de fundo de investimento ou qualquer outro valor mobiliário. Fundos de investimento não contam com a garantia do Administrador do fundo, Gestor da carteira, de qualquer mecanismo de seguro ou, ainda, do Fundo Garantidor de Créditos - FGC. Rentabilidade obtida no passado não representa garantia de rentabilidade futura. As estratégias com derivativos, utilizadas como parte da política de investimento de fundos de investimento, podem resultar em significativas perdas para seus cotistas superiores ao capital aplicado e a consequente obrigação do cotista de aportar recursos adicionais para cobrir o prejuízo do fundo. Ao investidor é recomendada a leitura cuidadosa do prospecto e regulamento do fundo de investimento ao aplicar seus recursos. Para avaliação da performance de um fundo de investimento, é recomendável a análise de, no mínimo, 12 (doze) meses. Os valores exibidos estão em Real (BRL).

Fonte: Quantum

Nome do Ativo	Valor do Ativo (R\$)	Participação do Ativo
Opções - Posições titulares - ITUBL367	0,53075	0,0003 %
Debênture Simples - SBSP1B	0,52604	0,0003 %
Debênture Simples - SULM15	0,51705	0,0003 %
Opções - Posições titulares - GGBRX131	0,50501	0,0003 %
Debênture Simples - PETR16	0,48588	0,0003 %
EUCATEX PN N1 - EUCA4	0,46938	0,0002 %
BR BROKERS ON NM - BBRK3	0,46426	0,0002 %
Debênture Simples - SULM14	0,46152	0,0002 %
Debênture Simples - ECPT21	0,43473	0,0002 %
Debênture Simples - ECPT31	0,43293	0,0002 %
Debênture Simples - ECPT41	0,43078	0,0002 %
Ações e outros TVM cedidos em empréstimo - BEEF3	0,40769	0,0002 %
Opções - Posições titulares - IDIVFNG1	0,38848	0,0002 %
Valores a receber / Direitos LIGT3	0,38224	0,0002 %
Opções - Posições titulares - RAILX225	0,36824	0,0002 %
Cotas de XP LOG FII - XPLG11	0,33479	0,0002 %
Ações e outros TVM cedidos em empréstimo - CRFB3	0,32256	0,0002 %
Ações e outros TVM cedidos em empréstimo - BOVV11	0,31826	0,0002 %
Ações e outros TVM cedidos em empréstimo - RAPT4	0,30485	0,0002 %
JHSF PART ON NM - JHSF3	0,28711	0,0001 %
Opções - Posições titulares - PETRL311	0,26443	0,0001 %
Ações e outros TVM cedidos em empréstimo - HGTX3	0,25476	0,0001 %
Cotas de XP MALLS FII - XPML11	0,23546	0,0001 %
CR2 ON NM - CRDE3	0,22427	0,0001 %
Opções - Posições titulares - PETRL81	0,20969	0,0001 %
Ações e outros TVM cedidos em empréstimo - BBDC3	0,20558	0,0001 %
Valores a pagar / Taxa Selic	0,19461	0,0001 %
Ações e outros TVM cedidos em empréstimo - AZUL4	0,19246	0,0001 %
Bônus de Subscrição - VISC12	0,17980	0,0001 %
Opções - Posições titulares - PETROLEO	0,17564	0,0001 %
LFT - Venc.: 01/03/2021	0,17001	0,0001 %
Ações e outros TVM cedidos em empréstimo - ENEV3	0,16002	0,0001 %
Opções - Posições titulares - PETRK282	0,14898	0,0001 %
Mercado Futuro - Posições vendidas - WINFUTZ19	0,14685	0,0001 %
Mercado Futuro - Posições vendidas - DI1FUTF22	0,14354	0,0001 %
Ações e outros TVM cedidos em empréstimo - GFSA3	0,11424	0,0001 %
Opções - Posições titulares - IDICJN90	0,11065	0,0001 %
Outros valores mobiliários registrados na CVM objeto de oferta pública - GOLL11	0,10667	0,0001 %
Valores a receber / Juros sobre Capital Banco Bradesco	0,10195	0,0001 %
Opções - Posições titulares - DOLVFNDJ	0,10124	0,0001 %
Ações e outros TVM cedidos em empréstimo - SLCE3	0,09963	0,0001 %
Ações e outros TVM cedidos em empréstimo - SEER3	0,08825	0,0000 %
NTN-B - Venc.: 15/08/2026	0,07803	0,0000 %
Ações e outros TVM cedidos em empréstimo - ENAT3	0,07603	0,0000 %
Direito de Subscrição ? APER1	0,07215	0,0000 %
Opções - Posições titulares - IDICJN92	0,05532	0,0000 %
Mercado Futuro - Posições vendidas - DI1FUTN20	0,05292	0,0000 %
Ações e outros TVM cedidos em empréstimo - OIBR3	0,04350	0,0000 %
DIMED PN - PNVL4	0,03939	0,0000 %
Valores a receber / Dividendos	0,03563	0,0000 %

As informações foram obtidas a partir de fontes públicas ou privadas consideradas confiáveis, cuja responsabilidade pela correção e veracidade não é assumida pela QUANTUM, pelo titular desta marca ou por qualquer das empresas de seu grupo empresarial. As informações disponíveis, não devem ser entendidas como colocação, distribuição ou oferta de fundo de investimento ou qualquer outro valor mobiliário. Fundos de investimento não contam com a garantia do Administrador do fundo, Gestor da carteira, de qualquer mecanismo de seguro ou, ainda, do Fundo Garantidor de Créditos - FGC. Rentabilidade obtida no passado não representa garantia de rentabilidade futura. As estratégias com derivativos, utilizadas como parte da política de investimento de fundos de investimento, podem resultar em significativas perdas para seus cotistas superiores ao capital aplicado e a consequente obrigação do cotista de aportar recursos adicionais para cobrir o prejuízo do fundo. Ao investidor é recomendada a leitura cuidadosa do prospecto e regulamento do fundo de investimento ao aplicar seus recursos. Para avaliação da performance de um fundo de investimento, é recomendável a análise de, no mínimo, 12 (doze) meses. Os valores exibidos estão em Real (BRL).

Fonte: Quantum

Nome do Ativo	Valor do Ativo (R\$)	Participação do Ativo
Opções - Posições titulares - IDIVJNDZ	0,03036	0,0000 %
Opções - Posições titulares - DOLCZM9D	0,02901	0,0000 %
Opções - Posições titulares - DOLVXMDS	0,02766	0,0000 %
Cotas de BB TOP PRINCIPAL FI RENDA FIXA REFERENCIADO DI LP	0,02469	0,0000 %
Ações e outros TVM cedidos em empréstimo - RLOG3	0,02128	0,0000 %
Opções - Posições titulares - DOLVZMF8	0,01957	0,0000 %
Mercado Futuro - Posições compradas - DI1FUTF25	0,01746	0,0000 %
Ações e outros TVM cedidos em empréstimo - ALPA4	0,01732	0,0000 %
Opções - Posições titulares - GGBRW128	0,01363	0,0000 %
Ações e outros TVM cedidos em empréstimo - LINX3	0,01196	0,0000 %
Ações e outros TVM cedidos em empréstimo - LIGT3	0,01066	0,0000 %
Opções - Posições titulares - ABEVK50	0,01052	0,0000 %
Opções - Posições titulares - CYREW23	0,01052	0,0000 %
Cotas de SANTANDER IRF-M TÍTULOS PÚBLICOS FI RENDA FIXA	0,01046	0,0000 %
Operações Compromissadas - LTN - Venc: 01/01/2022	0,01024	0,0000 %
Ações e outros TVM cedidos em empréstimo - ALSO3	0,00847	0,0000 %
Ações e outros TVM cedidos em empréstimo - ALUP11	0,00735	0,0000 %
Mercado Futuro - Posições compradas - DAPFUTQ28	0,00536	0,0000 %
Ações e outros TVM cedidos em empréstimo - POMO4	0,00529	0,0000 %
Ações e outros TVM cedidos em empréstimo - BPAN4	0,00459	0,0000 %
Ações e outros TVM cedidos em empréstimo - EVEN3	0,00441	0,0000 %
Valores a pagar / Auditoria	0,00399	0,0000 %
Opções - Posições titulares - KROTON	0,00387	0,0000 %
Valores a pagar / Taxa CVM	0,00328	0,0000 %
Ações e outros TVM cedidos em empréstimo - PARD3	0,00212	0,0000 %
Opções - Posições titulares - IDIVJNDX	0,00202	0,0000 %
Ações e outros TVM cedidos em empréstimo - WIZS3	0,00148	0,0000 %
Ações e outros TVM cedidos em empréstimo - GRND3	0,00131	0,0000 %
Ações e outros TVM cedidos em empréstimo - SAPR4	0,00124	0,0000 %
Mercado Futuro - Posições vendidas - DI1FUTF25	0,00119	0,0000 %
Ações e outros TVM cedidos em empréstimo - VLID3	0,00110	0,0000 %
Ações e outros TVM cedidos em empréstimo - CAML3	0,00110	0,0000 %
Ações e outros TVM cedidos em empréstimo - DMMO3	0,00105	0,0000 %
Ações e outros TVM cedidos em empréstimo - PRIO3	0,00102	0,0000 %
Mercado Futuro - Posições compradas - WINFUTZ19	0,00094	0,0000 %
Valores a pagar / Taxa de Permanência	0,00088	0,0000 %
Ações e outros TVM cedidos em empréstimo - MEAL3	0,00086	0,0000 %
Ações e outros TVM cedidos em empréstimo - CESP6	0,00083	0,0000 %
Valores a pagar / Taxa Anbid	0,00063	0,0000 %
Mercado Futuro - Posições compradas - DI1	0,00061	0,0000 %
Ações e outros TVM cedidos em empréstimo - TCSA3	0,00061	0,0000 %
Ações e outros TVM cedidos em empréstimo - DIRR3	0,00061	0,0000 %
Ações e outros TVM cedidos em empréstimo - TUPY3	0,00060	0,0000 %
ITAUSA ON N1 - ITSA3	0,00055	0,0000 %
Ações e outros TVM cedidos em empréstimo - SMTO3	0,00051	0,0000 %
Ações e outros TVM cedidos em empréstimo - ANIM3	0,00048	0,0000 %
Ações e outros TVM cedidos em empréstimo - MOVI3	0,00037	0,0000 %
Mercado Futuro - Posições vendidas - DI1FUTX19	0,00035	0,0000 %
Ações e outros TVM cedidos em empréstimo - GUAR3	0,00034	0,0000 %
Ações e outros TVM cedidos em empréstimo - UNIP6	0,00022	0,0000 %

As informações foram obtidas a partir de fontes públicas ou privadas consideradas confiáveis, cuja responsabilidade pela correção e veracidade não é assumida pela QUANTUM, pelo titular desta marca ou por qualquer das empresas de seu grupo empresarial. As informações disponíveis, não devem ser entendidas como colocação, distribuição ou oferta de fundo de investimento ou qualquer outro valor mobiliário. Fundos de investimento não contam com a garantia do Administrador do fundo, Gestor da carteira, de qualquer mecanismo de seguro ou, ainda, do Fundo Garantidor de Créditos - FGC. Rentabilidade obtida no passado não representa garantia de rentabilidade futura. As estratégias com derivativos, utilizadas como parte da política de investimento de fundos de investimento, podem resultar em significativas perdas para seus cotistas superiores ao capital aplicado e a consequente obrigação do cotista de aportar recursos adicionais para cobrir o prejuízo do fundo. Ao investidor é recomendada a leitura cuidadosa do prospecto e regulamento do fundo de investimento ao aplicar seus recursos. Para avaliação da performance de um fundo de investimento, é recomendável a análise de, no mínimo, 12 (doze) meses. Os valores exibidos estão em Real (BRL).

Fonte: Quantum

Nome do Ativo	Valor do Ativo (R\$)	Participação do Ativo
Ações e outros TVM cedidos em empréstimo - VULC3	0,00012	0,0000 %
Ações e outros TVM cedidos em empréstimo - MILS3	0,00006	0,0000 %
Ações e outros TVM cedidos em empréstimo - LOGG3	0,00004	0,0000 %
Ações e outros TVM cedidos em empréstimo - AMAR3	0,00004	0,0000 %
Valores a receber / Ações a Liquidar	0,00001	0,0000 %
Valores a pagar / Ajuste de Cota Negativa	0,00001	0,0000 %
Ações e outros TVM cedidos em empréstimo - FJTA4	0,00001	0,0000 %
Opções - Posições titulares - IDICJN82	0,00000	0,0000 %
Opções - Posições titulares - IDICFN9N	0,00000	0,0000 %
Opções - Posições titulares - DOLCXM86	0,00000	0,0000 %
Opções - Posições titulares - DOLVXMDB	0,00000	0,0000 %
Opções - Posições titulares - DOLVXMD3	0,00000	0,0000 %
Valores a pagar / Ajustes Quantidades Patrimônio Devedor	0,00000	0,0000 %
Valores a receber / Ajustes de Quantidades Patrimônio Credor	0,00000	0,0000 %
Cotas de CAIXA BRASIL INDEXA IBOVESPA FI AÇÕES	0,00000	0,0000 %
Mercado Futuro - Posições compradas - DI1FUTZ19	0,00000	0,0000 %
LTN - Venc.: 01/10/2019 (BRSTNCLTN7H4)	0,00000	0,0000 %
Cotas de CAIXA BRASIL IBX-50 FI AÇÕES	0,00000	0,0000 %
Cotas de SAFRA SMALL CAP FIC AÇÕES	0,00000	0,0000 %
Mercado Futuro - Posições compradas - INDFUTV19	0,00000	0,0000 %
Opções - Posições titulares - DOLVXMFR	0,00000	0,0000 %
Cotas de SAFRA CARTEIRA PREMIUM FI MULTIMERCADO	0,00000	0,0000 %
Opções - Posições titulares - DOLCXM8S	0,00000	0,0000 %
Mercado Futuro - Posições compradas - DI1FUTV19	0,00000	0,0000 %
Opções - Posições titulares - DOLCXM9T	0,00000	0,0000 %
Opções - Posições lançadas - DOLCXM8W	0,00000	0,0000 %
Opções - Posições lançadas - IDICFN93	0,00000	0,0000 %
Opções - Posições lançadas - DOLVXMDP	0,00000	0,0000 %
Opções - Posições lançadas - DOLVXMDR	0,00000	0,0000 %
Opções - Posições lançadas - DOLVXMD1	0,00000	0,0000 %
Mercado Futuro - Posições compradas - DAPFUTF20	-0,00080	0,0000 %
Opções - Posições lançadas - IDIVFNFL	-0,00087	0,0000 %
Mercado Futuro - Posições compradas - DOLFUTX19	-0,00184	0,0000 %
Mercado Futuro - Posições vendidas - DI1FUTJ20	-0,00190	0,0000 %
Opções - Posições lançadas - GGBRW41	-0,00195	0,0000 %
Opções - Posições lançadas - DOLVZMF6	-0,00202	0,0000 %
Mercado Futuro - Posições vendidas - DAPFUTQ26	-0,00213	0,0000 %
Opções - Posições lançadas - CYREW217	-0,00263	0,0000 %
Valores a pagar / Prov. Audit 29/03/2020	-0,00379	0,0000 %
Opções - Posições lançadas - DOLVZMF7	-0,00472	0,0000 %
Opções - Posições lançadas - DOLCZM9F	-0,00540	0,0000 %
Opções - Posições lançadas - DOLCFN8Q	-0,00663	0,0000 %
Opções - Posições lançadas - DOLVFND4	-0,00769	0,0000 %
Mercado Futuro - Posições compradas - DAPFUTQ26	-0,00898	0,0000 %
Opções - Posições lançadas - DOLCZM9G	-0,01147	0,0000 %
Opções - Posições lançadas - DOLVZMD5	-0,01349	0,0000 %
Opções - Posições lançadas - GGBRK143	-0,01363	0,0000 %
Mercado Futuro - Posições vendidas - DOLFUTZ19	-0,01687	0,0000 %
Mercado Futuro - Posições compradas - WIN	-0,01820	0,0000 %
Opções - Posições lançadas - IDIVJNDY	-0,01957	0,0000 %

As informações foram obtidas a partir de fontes públicas ou privadas consideradas confiáveis, cuja responsabilidade pela correção e veracidade não é assumida pela QUANTUM, pelo titular desta marca ou por qualquer das empresas de seu grupo empresarial. As informações disponíveis, não devem ser entendidas como colocação, distribuição ou oferta de fundo de investimento ou qualquer outro valor mobiliário. Fundos de investimento não contam com a garantia do Administrador do fundo, Gestor da carteira, de qualquer mecanismo de seguro ou, ainda, do Fundo Garantidor de Créditos - FGC. Rentabilidade obtida no passado não representa garantia de rentabilidade futura. As estratégias com derivativos, utilizadas como parte da política de investimento de fundos de investimento, podem resultar em significativas perdas para seus cotistas superiores ao capital aplicado e a consequente obrigação do cotista de aportar recursos adicionais para cobrir o prejuízo do fundo. Ao investidor é recomendada a leitura cuidadosa do prospecto e regulamento do fundo de investimento ao aplicar seus recursos. Para avaliação da performance de um fundo de investimento, é recomendável a análise de, no mínimo, 12 (doze) meses. Os valores exibidos estão em Real (BRL).

Fonte: Quantum

Nome do Ativo	Valor do Ativo (R\$)	Participação do Ativo
Opções - Posições lançadas - PETROLEO	-0,02641	0,0000 %
Valores a pagar / Taxa Cetip	-0,02789	0,0000 %
Valores a pagar / Controladoria	-0,04257	0,0000 %
Opções - Posições lançadas - SBSPM400	-0,04590	0,0000 %
Mercado Futuro - Posições compradas / IND	-0,05930	0,0000 %
Valores a pagar / Taxa de Custódia	-0,06264	0,0000 %
Opções - Posições lançadas - IDIVFNG3	-0,08403	0,0000 %
Opções - Posições lançadas - SBSPX430	-0,09344	0,0000 %
Opções - Posições lançadas - RAILL25	-0,10521	-0,0001 %
Obrigações por ações e outros TVM recebidos em empréstimo - GGBR4	-0,11020	-0,0001 %
Mercado Futuro - Posições compradas - DI1FUTJ20	-0,11931	-0,0001 %
Mercado Futuro - Posições compradas - DI1FUTF20	-0,12922	-0,0001 %
Opções - Posições lançadas - SUZBX270	-0,13052	-0,0001 %
Opções - Posições lançadas - RAILX21	-0,13677	-0,0001 %
Mercado Futuro - Posições compradas - DIFUTJ21	-0,13755	-0,0001 %
Opções - Posições lançadas - IDIOPDJNDY	-0,14107	-0,0001 %
Opções - Posições lançadas - PETRK282	-0,14898	-0,0001 %
Valores a pagar / Posição Vendida de STBP3	-0,15253	-0,0001 %
Opções - Posições lançadas - IDICJN91	-0,15585	-0,0001 %
Opções - Posições lançadas - IBOVX100	-0,15970	-0,0001 %
Opções - Posições lançadas - GGBRX41	-0,16379	-0,0001 %
Mercado Futuro - Posições compradas - DI1FUTV20	-0,20654	-0,0001 %
Mercado Futuro - Posições vendidas - DI1FUTF21	-0,21090	-0,0001 %
Valores a pagar / Posição Vendida de ENEV3	-0,23375	-0,0001 %
Valores a pagar / Posição Vendida de ITUB4	-0,23782	-0,0001 %
Valores a pagar / Posição Vendida de RADL3	-0,24069	-0,0001 %
Valores a pagar / Posição Vendida de BKBR3	-0,24209	-0,0001 %
Valores a pagar / Posição Vendida de VLID3	-0,24215	-0,0001 %
Valores a pagar / Posição Vendida de BRDT3	-0,24236	-0,0001 %
Valores a pagar / Posição Vendida de SMLS3	-0,24288	-0,0001 %
Valores a pagar / Posição Vendida de BRPR3	-0,24370	-0,0001 %
Valores a pagar / Posição Vendida de VULC3	-0,24601	-0,0001 %
Valores a pagar / Posição Vendida de CNTO3	-0,24607	-0,0001 %
Valores a pagar / Posição Vendida de WIZS3	-0,24645	-0,0001 %
Valores a pagar / Posição Vendida de ANIM3	-0,24973	-0,0001 %
Valores a pagar / Taxa de Auditoria	-0,27211	-0,0001 %
Valores a pagar / Cotas a resgatar	-0,27902	-0,0001 %
Mercado Futuro - Posições compradas - DIFUTN23	-0,28131	-0,0001 %
Mercado Futuro - Posições compradas - DI1FUTN20	-0,37133	-0,0002 %
Opções - Posições lançadas - GGBRL144	-0,38217	-0,0002 %
Opções - Posições lançadas - IDIOPDJNDZ	-0,39474	-0,0002 %
Valores a pagar / Posição Vendida de ARZZ3	-0,40088	-0,0002 %
Opções - Posições lançadas - PETRL347	-0,41302	-0,0002 %
Opções - Posições lançadas - CYREK55	-0,42084	-0,0002 %
Obrigações por ações e outros TVM recebidos em empréstimo - CVCB3	-0,44838	-0,0002 %
Obrigações por ações e outros TVM recebidos em empréstimo - BPAN4	-0,45265	-0,0002 %
Opções - Posições lançadas - PETRX278	-0,46259	-0,0002 %
Mercado Futuro - Posições compradas - DAPFUTQ24	-0,54809	-0,0003 %
Obrigações por ações e outros TVM recebidos em empréstimo - SAPR4	-0,56292	-0,0003 %
Opções - Posições lançadas - VALEK535	-0,56352	-0,0003 %

As informações foram obtidas a partir de fontes públicas ou privadas consideradas confiáveis, cuja responsabilidade pela correção e veracidade não é assumida pela QUANTUM, pelo titular desta marca ou por qualquer das empresas de seu grupo empresarial. As informações disponíveis, não devem ser entendidas como colocação, distribuição ou oferta de fundo de investimento ou qualquer outro valor mobiliário. Fundos de investimento não contam com a garantia do Administrador do fundo, Gestor da carteira, de qualquer mecanismo de seguro ou, ainda, do Fundo Garantidor de Créditos - FGC. Rentabilidade obtida no passado não representa garantia de rentabilidade futura. As estratégias com derivativos, utilizadas como parte da política de investimento de fundos de investimento, podem resultar em significativas perdas para seus cotistas superiores ao capital aplicado e a consequente obrigação do cotista de aportar recursos adicionais para cobrir o prejuízo do fundo. Ao investidor é recomendada a leitura cuidadosa do prospecto e regulamento do fundo de investimento ao aplicar seus recursos. Para avaliação da performance de um fundo de investimento, é recomendável a análise de, no mínimo, 12 (doze) meses. Os valores exibidos estão em Real (BRL).

Fonte: Quantum



Nome do Ativo	Valor do Ativo (R\$)	Participação do Ativo
Opções - Posições lançadas - IDIVFNFM	-0,58321	-0,0003 %
Mercado Futuro - Posições compradas / DI Futuro	-0,61693	-0,0003 %
Obrigações por ações e outros TVM recebidos em empréstimo - MOVI3	-0,68896	-0,0004 %
Opções - Posições lançadas - IDIVJNF7	-0,74976	-0,0004 %
Mercado Futuro - Posições compradas - CUPOM DE DI x IPCA DAP	-0,78499	-0,0004 %
Obrigações por ações e outros TVM recebidos em empréstimo - IGTA3	-0,86467	-0,0004 %
Opções - Posições lançadas - IDIOPDNG7	-0,90396	-0,0005 %
Obrigações por ações e outros TVM recebidos em empréstimo - COGN3	-0,94333	-0,0005 %
Mercado Futuro - Posições compradas - DI1FUTF21	-0,99196	-0,0005 %
Mercado Futuro - Posições compradas - DAPFUTK21	-0,99976	-0,0005 %
Mercado Futuro - Posições compradas - DI1FUTN22	-1,26158	-0,0007 %
Mercado Futuro - Posições compradas - DI1FUTF23	-1,31166	-0,0007 %
Obrigações por ações e outros TVM recebidos em empréstimo - EZTC3	-1,31287	-0,0007 %
Mercado Futuro - Posições compradas - DI1FUTN23	-1,33389	-0,0007 %
Opções - Posições lançadas - IDIVFNG2	-1,38293	-0,0007 %
Opções - Posições lançadas - SBSPA59	-1,54538	-0,0008 %
Mercado Futuro - Posições compradas - DI1FUTN21	-1,63972	-0,0009 %
Mercado Futuro - Posições compradas - DI1FUTJ21	-1,71375	-0,0009 %
Obrigações por ações e outros TVM recebidos em empréstimo - LREN3	-1,86555	-0,0010 %
Opções - Posições lançadas - IDIVFNF8	-1,99579	-0,0010 %
Mercado Futuro - Posições compradas - DI1FUTF22	-2,23126	-0,0012 %
Obrigações por ações e outros TVM recebidos em empréstimo - WIZS3	-2,23992	-0,0012 %
Obrigações por ações e outros TVM recebidos em empréstimo - MILS3	-2,32168	-0,0012 %
Opções - Posições lançadas - SBSPL600	-2,48472	-0,0013 %
Mercado Futuro - Posições compradas - DAPFUTK23	-2,49021	-0,0013 %
Obrigações por ações e outros TVM recebidos em empréstimo - ITUB4	-2,58301	-0,0013 %
Obrigações por ações e outros TVM recebidos em empréstimo - GFSA3	-2,61274	-0,0014 %
Mercado Futuro - Posições compradas - DAPFUTQ22	-2,84429	-0,0015 %
Opções - Posições lançadas - AMBEV	-2,86050	-0,0015 %
Mercado Futuro - Posições compradas - DI1FUTV21	-2,87355	-0,0015 %
Opções - Posições lançadas - LOJAS	-3,17748	-0,0017 %
Obrigações por ações e outros TVM recebidos em empréstimo - ODPV3	-3,24695	-0,0017 %
Obrigações por ações e outros TVM recebidos em empréstimo - CRFB3	-3,38346	-0,0018 %
Obrigações por ações e outros TVM recebidos em empréstimo - ANIM3	-3,57430	-0,0019 %
Opções - Posições lançadas - BOVESPA	-3,61116	-0,0019 %
Obrigações por ações e outros TVM recebidos em empréstimo - TIMP3	-3,64002	-0,0019 %
Opções - Posições lançadas - BRADESCO	-3,71547	-0,0019 %
Obrigações por ações e outros TVM recebidos em empréstimo - BOVA11	-3,89635	-0,0020 %
Obrigações por ações e outros TVM recebidos em empréstimo - VULC3	-4,10018	-0,0021 %
Opções - Posições lançadas - ITAU	-4,33452	-0,0023 %
Opções - Posições lançadas - BBASM432	-4,48781	-0,0023 %
Obrigações por ações e outros TVM recebidos em empréstimo - VALE3	-4,49256	-0,0023 %
Obrigações por ações e outros TVM recebidos em empréstimo - TIET11	-4,76553	-0,0025 %
Obrigações por ações e outros TVM recebidos em empréstimo - CSNA3	-5,25853	-0,0027 %
Obrigações por ações e outros TVM recebidos em empréstimo - CMIG4	-5,51797	-0,0029 %
Obrigações por ações e outros TVM recebidos em empréstimo - MYPK3	-5,76440	-0,0030 %
Mercado Futuro - Posições compradas / ISP	-5,79469	-0,0030 %
Obrigações por ações e outros TVM recebidos em empréstimo - CSMG3	-5,87001	-0,0031 %
Obrigações por ações e outros TVM recebidos em empréstimo - CAML3	-5,87085	-0,0031 %
Obrigações por ações e outros TVM recebidos em empréstimo - PCAR4	-5,91676	-0,0031 %

As informações foram obtidas a partir de fontes públicas ou privadas consideradas confiáveis, cuja responsabilidade pela correção e veracidade não é assumida pela QUANTUM, pelo titular desta marca ou por qualquer das empresas de seu grupo empresarial. As informações disponíveis, não devem ser entendidas como colocação, distribuição ou oferta de fundo de investimento ou qualquer outro valor mobiliário. Fundos de investimento não contam com a garantia do Administrador do fundo, Gestor da carteira, de qualquer mecanismo de seguro ou, ainda, do Fundo Garantidor de Créditos - FGC. Rentabilidade obtida no passado não representa garantia de rentabilidade futura. As estratégias com derivativos, utilizadas como parte da política de investimento de fundos de investimento, podem resultar em significativas perdas para seus cotistas superiores ao capital aplicado e a consequente obrigação do cotista de aportar recursos adicionais para cobrir o prejuízo do fundo. Ao investidor é recomendada a leitura cuidadosa do prospecto e regulamento do fundo de investimento ao aplicar seus recursos. Para avaliação da performance de um fundo de investimento, é recomendável a análise de, no mínimo, 12 (doze) meses. Os valores exibidos estão em Real (BRL).

Fonte: Quantum

Nome do Ativo	Valor do Ativo (R\$)	Participação do Ativo
Obrigações por ações e outros TVM recebidos em empréstimo - CNTO3	-5,93515	-0,0031 %
Obrigações por ações e outros TVM recebidos em empréstimo - EMBR3	-5,99101	-0,0031 %
Obrigações por ações e outros TVM recebidos em empréstimo - BKBR3	-6,04549	-0,0031 %
Opções - Posições lançadas - BBASA532	-6,06332	-0,0032 %
Obrigações por ações e outros TVM recebidos em empréstimo - TRPL4	-6,08131	-0,0032 %
Obrigações por ações e outros TVM recebidos em empréstimo - BRKM5	-6,12158	-0,0032 %
Obrigações por ações e outros TVM recebidos em empréstimo - BRDT3	-6,20335	-0,0032 %
Obrigações por ações e outros TVM recebidos em empréstimo - DTEX3	-6,20550	-0,0032 %
Obrigações por ações e outros TVM recebidos em empréstimo - POMO4	-6,28687	-0,0033 %
Obrigações por ações e outros TVM recebidos em empréstimo - MDIA3	-6,36205	-0,0033 %
Obrigações por ações e outros TVM recebidos em empréstimo - CPFE3	-6,39415	-0,0033 %
Obrigações por ações e outros TVM recebidos em empréstimo - SLCE3	-6,39631	-0,0033 %
Obrigações por ações e outros TVM recebidos em empréstimo - BRFS3	-6,43604	-0,0033 %
Obrigações por ações e outros TVM recebidos em empréstimo - KLBN11	-6,49904	-0,0034 %
Obrigações por ações e outros TVM recebidos em empréstimo - VLID3	-6,52102	-0,0034 %
Obrigações por ações e outros TVM recebidos em empréstimo - USIM5	-6,53553	-0,0034 %
Obrigações por ações e outros TVM recebidos em empréstimo - SMLS3	-6,60489	-0,0034 %
Obrigações por ações e outros TVM recebidos em empréstimo - EGIE3	-6,71745	-0,0035 %
Obrigações por ações e outros TVM recebidos em empréstimo - SMT03	-6,72076	-0,0035 %
Obrigações por ações e outros TVM recebidos em empréstimo - JBSS3	-6,81939	-0,0035 %
Obrigações por ações e outros TVM recebidos em empréstimo - PARD3	-6,82967	-0,0036 %
Obrigações por ações e outros TVM recebidos em empréstimo - PRIO3	-6,85114	-0,0036 %
Obrigações por ações e outros TVM recebidos em empréstimo - PSSA3	-6,92869	-0,0036 %
Obrigações por ações e outros TVM recebidos em empréstimo - FLRY3	-6,97010	-0,0036 %
Obrigações por ações e outros TVM recebidos em empréstimo - LAME4	-6,99106	-0,0036 %
Obrigações por ações e outros TVM recebidos em empréstimo - STBP3	-7,01265	-0,0036 %
Obrigações por ações e outros TVM recebidos em empréstimo - YDUQ3	-7,03517	-0,0037 %
Obrigações por ações e outros TVM recebidos em empréstimo - MULT3	-7,14236	-0,0037 %
Obrigações por ações e outros TVM recebidos em empréstimo - CSAN3	-7,15490	-0,0037 %
Obrigações por ações e outros TVM recebidos em empréstimo - ALPA4	-7,17350	-0,0037 %
Obrigações por ações e outros TVM recebidos em empréstimo - SEER3	-7,17894	-0,0037 %
Obrigações por ações e outros TVM recebidos em empréstimo - BRPR3	-7,22894	-0,0038 %
Obrigações por ações e outros TVM recebidos em empréstimo - GOLL4	-7,25424	-0,0038 %
Obrigações por ações e outros TVM recebidos em empréstimo - HYPE3	-7,35554	-0,0038 %
Obrigações por ações e outros TVM recebidos em empréstimo - WEGE3	-7,48596	-0,0039 %
Obrigações por ações e outros TVM recebidos em empréstimo - DIRR3	-7,57666	-0,0039 %
Obrigações por ações e outros TVM recebidos em empréstimo - TAE11	-7,59880	-0,0040 %
Obrigações por ações e outros TVM recebidos em empréstimo - EVEN3	-7,64616	-0,0040 %
Obrigações por ações e outros TVM recebidos em empréstimo - SANB11	-7,67253	-0,0040 %
Obrigações por ações e outros TVM recebidos em empréstimo - UGPA3	-7,68543	-0,0040 %
Obrigações por ações e outros TVM recebidos em empréstimo - UNIP6	-7,70447	-0,0040 %
Obrigações por ações e outros TVM recebidos em empréstimo - BEEF3	-7,81991	-0,0041 %
Obrigações por ações e outros TVM recebidos em empréstimo - RADL3	-7,82238	-0,0041 %
Obrigações por ações e outros TVM recebidos em empréstimo - RAIL3	-7,86570	-0,0041 %
Obrigações por ações e outros TVM recebidos em empréstimo - MRVE3	-7,90142	-0,0041 %
Obrigações por ações e outros TVM recebidos em empréstimo - HAPV3	-7,90461	-0,0041 %
Obrigações por ações e outros TVM recebidos em empréstimo - ENEV3	-7,95938	-0,0041 %
Obrigações por ações e outros TVM recebidos em empréstimo - ARZZ3	-7,99384	-0,0042 %
Obrigações por ações e outros TVM recebidos em empréstimo - SULA11	-8,07295	-0,0042 %
Obrigações por ações e outros TVM recebidos em empréstimo - TGMA3	-8,10526	-0,0042 %

As informações foram obtidas a partir de fontes públicas ou privadas consideradas confiáveis, cuja responsabilidade pela correção e veracidade não é assumida pela QUANTUM, pelo titular desta marca ou por qualquer das empresas de seu grupo empresarial. As informações disponíveis, não devem ser entendidas como colocação, distribuição ou oferta de fundo de investimento ou qualquer outro valor mobiliário. Fundos de investimento não contam com a garantia do Administrador do fundo, Gestor da carteira, de qualquer mecanismo de seguro ou, ainda, do Fundo Garantidor de Créditos - FGC. Rentabilidade obtida no passado não representa garantia de rentabilidade futura. As estratégias com derivativos, utilizadas como parte da política de investimento de fundos de investimento, podem resultar em significativas perdas para seus cotistas superiores ao capital aplicado e a consequente obrigação do cotista de aportar recursos adicionais para cobrir o prejuízo do fundo. Ao investidor é recomendada a leitura cuidadosa do prospecto e regulamento do fundo de investimento ao aplicar seus recursos. Para avaliação da performance de um fundo de investimento, é recomendável a análise de, no mínimo, 12 (doze) meses. Os valores exibidos estão em Real (BRL).

Fonte: Quantum

Nome do Ativo	Valor do Ativo (R\$)	Participação do Ativo
Obrigações por ações e outros TVM recebidos em empréstimo - GUAR3	-8,37701	-0,0044 %
Obrigações por ações e outros TVM recebidos em empréstimo - TOTS3	-8,41750	-0,0044 %
Obrigações por ações e outros TVM recebidos em empréstimo - RAPT4	-8,50204	-0,0044 %
Obrigações por ações e outros TVM recebidos em empréstimo - ECOR3	-8,53441	-0,0044 %
Obrigações por ações e outros TVM recebidos em empréstimo - LEVE3	-8,60278	-0,0045 %
Obrigações por ações e outros TVM recebidos em empréstimo - TEND3	-8,75116	-0,0046 %
Obrigações por ações e outros TVM recebidos em empréstimo - SUZB3	-8,79047	-0,0046 %
Obrigações por ações e outros TVM recebidos em empréstimo - BRML3	-9,18604	-0,0048 %
Obrigações por ações e outros TVM recebidos em empréstimo - BTOW3	-9,52722	-0,0050 %
Obrigações por ações e outros TVM recebidos em empréstimo - GRND3	-9,62078	-0,0050 %
Obrigações por ações e outros TVM recebidos em empréstimo - VIVT4	-9,67859	-0,0050 %
Obrigações por ações e outros TVM recebidos em empréstimo - ABCB4	-9,71547	-0,0051 %
Obrigações por ações e outros TVM recebidos em empréstimo - ENAT3	-9,74474	-0,0051 %
Obrigações por ações e outros TVM recebidos em empréstimo - GNDI3	-9,94159	-0,0052 %
Obrigações por ações e outros TVM recebidos em empréstimo - ENBR3	-10,32161	-0,0054 %
Obrigações por ações e outros TVM recebidos em empréstimo - SBSP3	-10,39761	-0,0054 %
Obrigações por ações e outros TVM recebidos em empréstimo - LINX3	-10,74047	-0,0056 %
Obrigações por ações e outros TVM recebidos em empréstimo - TUPY3	-11,46596	-0,0060 %
Opções - Posições lançadas - IDIOPDFNFW	-11,49758	-0,0060 %
Obrigações por ações e outros TVM recebidos em empréstimo - ALSO3	-11,64024	-0,0061 %
Obrigações por ações e outros TVM recebidos em empréstimo - RENT3	-11,99911	-0,0062 %
Obrigações por ações e outros TVM recebidos em empréstimo - BBSE3	-12,23566	-0,0064 %
Opções - Posições lançadas - IBOVP92	-12,46757	-0,0065 %
Valores a pagar / Cotas a Emitir	-12,55613	-0,0065 %
Obrigações por ações e outros TVM recebidos em empréstimo - CCRO3	-12,96715	-0,0067 %
Opções - Posições lançadas - IBOVD120	-14,11830	-0,0073 %
Valores a pagar / Taxa de Administração	-15,00075	-0,0078 %
Obrigações por ações e outros TVM recebidos em empréstimo - ABEV3	-17,77212	-0,0092 %
Obrigações por ações e outros TVM recebidos em empréstimo - EQTL3	-18,89258	-0,0098 %
Obrigações por ações e outros TVM recebidos em empréstimo - CYRE3	-19,16037	-0,0100 %
Obrigações por ações e outros TVM recebidos em empréstimo - B3SA3	-23,25003	-0,0121 %
Obrigações por ações e outros TVM recebidos em empréstimo - ALUP11	-25,11368	-0,0131 %
Mercado Futuro - Posições compradas - INDFUTZ19	-27,17095	-0,0141 %
Obrigações por ações e outros TVM recebidos em empréstimo - MGLU3	-39,13542	-0,0204 %
Obrigações por ações e outros TVM recebidos em empréstimo - ENGI11	-42,92903	-0,0223 %
Obrigações por ações e outros TVM recebidos em empréstimo - BPAC11	-48,56364	-0,0253 %
Obrigações por ações e outros TVM recebidos em empréstimo - SAPR11	-68,11622	-0,0354 %
Valores a pagar / Liquidação - Nota de Corretagem	-97,62695	-0,0508 %
Outros Valores a pagar	-1.596,33385	-0,8304 %

As informações foram obtidas a partir de fontes públicas ou privadas consideradas confiáveis, cuja responsabilidade pela correção e veracidade não é assumida pela QUANTUM, pelo titular desta marca ou por qualquer das empresas de seu grupo empresarial. As informações disponíveis, não devem ser entendidas como colocação, distribuição ou oferta de fundo de investimento ou qualquer outro valor mobiliário. Fundos de investimento não contam com a garantia do Administrador do fundo, Gestor da carteira, de qualquer mecanismo de seguro ou, ainda, do Fundo Garantidor de Créditos - FGC. Rentabilidade obtida no passado não representa garantia de rentabilidade futura. As estratégias com derivativos, utilizadas como parte da política de investimento de fundos de investimento, podem resultar em significativas perdas para seus cotistas superiores ao capital aplicado e a consequente obrigação do cotista de aportar recursos adicionais para cobrir o prejuízo do fundo. Ao investidor é recomendada a leitura cuidadosa do prospecto e regulamento do fundo de investimento ao aplicar seus recursos. Para avaliação da performance de um fundo de investimento, é recomendável a análise de, no mínimo, 12 (doze) meses. Os valores exibidos estão em Real (BRL).

Fonte: Quantum