

ESTADO DE SANTA CATARINA
INSTITUTO DE PREV. SOCIAL DO MUN. NAVEGANTES

Balancete de Verificação de Janeiro até Dezembro - 2018

Belha Sistemas
 Exercício de 2018

Página: 1/17

| Máscara | Subst. Cl. | Sup. Fin. | Descrição | Saldo Anterior | Débitos | Créditos | Saldo Atual |
|---|------------|-----------|--|-----------------|----------------|----------------|-----------------|
| 1 | | | ATIVO | | | | |
| 1.1 | | | ATIVO CIRCULANTE | 115.718,354,75D | 172.258.303,52 | 137.507.393,03 | 150.469.265,24D |
| 1.1.1 | | | CAIXA E EQUIVALENTES DE CAIXA | 115.631.020,22D | 172.243.539,84 | 137.488.336,59 | 150.386.223,47D |
| 1.1.1.1 | | | CAIXA E EQUIVALENTES DE CAIXA EM MOEDA NACIONAL | 79.253,36D | 75.873,464,13 | 75.952,070,14 | 647,34D |
| 1.1.1.1.1 | | | CAIXA E EQUIVALENTES DE CAIXA EM MOEDA NACIONAL - CONSOLIDAÇÃO | 79.253,36D | 75.873,464,13 | 75.952,070,14 | 647,34D |
| 1.1.1.1.1.1 | | | BANCOS CONTA MOVIMENTO - DEMAIS CONTAS | 79.253,36D | 75.873,464,13 | 75.952,070,14 | 647,34D |
| 1.1.1.1.1.1.1 | | | BANCOS CONTA MOVIMENTO - DEMAIS CONTAS | 569,46D | 4.486.827,70 | 4.486.804,35 | 592,81D |
| 1.1.1.1.1.1.1.1 | | | BANCO DO BRASIL - VINCULADA | 569,46D | 4.486.827,70 | 4.486.804,35 | 592,81D |
| 1.1.1.1.1.1.1.1.1 | | | BANCO DO BRASIL - C/C 99000-0 | 569,46D | 4.486.827,70 | 4.486.804,35 | 592,81D |
| 1.1.1.1.1.1.1.1.1.1 | | | BANCOS CONTA MOVIMENTO - DEMAIS CONTAS | 0,00 | 3.900.000,00 | 3.900.000,00 | 0,00 |
| 1.1.1.1.1.1.1.1.1.1.1 | | | BANCO DO BRASIL - C/C 99000-0 | 0,00 | 3.900.000,00 | 3.900.000,00 | 0,00 |
| 1.1.1.1.1.1.1.1.1.1.1.1 | | | BRADESCO - VINCULADA | 0,00 | 3.900.000,00 | 3.900.000,00 | 0,00 |
| 1.1.1.1.1.1.1.1.1.1.1.1.1 | | | BANCO BRADESCO - C/C 55.000-0 | 0,00 | 3.900.000,00 | 3.900.000,00 | 0,00 |
| 1.1.1.1.1.1.1.1.1.1.1.1.1.1 | | | BANCOS CONTA MOVIMENTO - DEMAIS CONTAS | 78.665,92D | 54.933.420,39 | 55.012.031,78 | 54,53D |
| 1.1.1.1.1.1.1.1.1.1.1.1.1.1.1 | | | CAIXA ECONÔMICA FEDERAL - MOVIMENTO | 5.809,88D | 3.035.064,70 | 3.040.869,43 | 15,15D |
| 1.1.1.1.1.1.1.1.1.1.1.1.1.1.1.1 | | | Caixa Econômica Federal S/A - C/190-4 - Tx. de Administração | 5.794,73D | 3.022.662,70 | 3.028.457,43 | 0,00 |
| 1.1.1.1.1.1.1.1.1.1.1.1.1.1.1.1.1 | | | CAIXA ECONÔMICA FEDERAL - VINCULADA | 15,15D | 0,00 | 0,00 | 15,15D |
| 1.1.1.1.1.1.1.1.1.1.1.1.1.1.1.1.1.1 | | | Caixa Econômica Federal S/A - C/191-2 - Cont. ao RPPS | 72.866,04D | 51.898.355,69 | 51.971.172,35 | 39,38D |
| 1.1.1.1.1.1.1.1.1.1.1.1.1.1.1.1.1.1.1 | | | Caixa Econômica Federal S/A - C/319-2 - Plano Financeiro | 72.866,04D | 51.898.355,69 | 51.971.172,35 | 39,38D |
| 1.1.1.1.1.1.1.1.1.1.1.1.1.1.1.1.1.1.1.1 | | | BANCOS CONTA MOVIMENTO - DEMAIS CONTAS | 0,00 | 1.350.000,00 | 1.350.000,00 | 0,00 |
| 1.1 | | | BANCO BTG PACTUAL - VINCULADA | 0,00 | 1.350.000,00 | 1.350.000,00 | 0,00 |
| 1.1 | | | BANCO BTG PACTUAL - CONTA 001/34.107-2 | 0,00 | 1.350.000,00 | 1.350.000,00 | 0,00 |
| 1.1 | | | BANCOS CONTA MOVIMENTO - DEMAIS CONTAS | 0,00 | 200.000,00 | 200.000,00 | 0,00 |
| 1.1 | | | BANCO AZ QUEST | 0,00 | 200.000,00 | 200.000,00 | 0,00 |
| 1.1 | | | BANCOS CONTA MOVIMENTO - DEMAIS CONTAS | 0,00 | 1.077.606,63 | 1.077.606,63 | 0,00 |
| 1.1 | | | BNP PARIBAS BRASIL S/A | 0,00 | 1.077.606,63 | 1.077.606,63 | 0,00 |
| 1.1 | | | Banco BNP Paribas Brasil S/A 63689001 | 0,00 | 1.077.606,63 | 1.077.606,63 | 0,00 |
| 1.1 | | | BANCOS CONTA MOVIMENTO - DEMAIS CONTAS | 0,00 | 3.369.000,00 | 3.369.000,00 | 0,00 |
| 1.1 | | | XP INVESTIMENTOS | 0,00 | 3.369.000,00 | 3.369.000,00 | 0,00 |
| 1.1 | | | BANCOS CONTA MOVIMENTO - DEMAIS CONTAS | 0,00 | 2.220.000,00 | 2.220.000,00 | 0,00 |
| 1.1 | | | BANCO SAFRA VINCULADA | 0,00 | 2.220.000,00 | 2.220.000,00 | 0,00 |
| 1.1 | | | BANCO SAFRA - C/C 014461-4 | 0,00 | 2.220.000,00 | 2.220.000,00 | 0,00 |
| 1.1 | | | BANCOS CONTA MOVIMENTO - DEMAIS CONTAS | 0,00 | 4.236.609,41 | 4.236.609,41 | 0,00 |
| 1.1 | | | BANCO ITAU - VINCULADA | 0,00 | 4.236.609,41 | 4.236.609,41 | 0,00 |
| 1.1 | | | BANCO ITAU - C/C 21.217-1 | 0,00 | 4.236.609,41 | 4.236.609,41 | 0,00 |
| 1.1 | | | BANCOS CONTA MOVIMENTO - DEMAIS CONTAS | 17,97D | 100.000,00 | 100.017,97 | 0,00 |
| 1.1 | | | BANCO SANTANDER - VINCULADA | 17,97D | 100.000,00 | 100.017,97 | 0,00 |
| 1.1 | | | BANCO SANTANDER - C/C 45000001-8 | 17,97D | 100.000,00 | 100.017,97 | 0,00 |
| 1.1 | | | CRÉDITOS A CURTO PRAZO | 1.978.233,38D | 28.231.962,89 | 28.082.244,09 | 2.127.962,18D |
| 1.1 | | | CRÉDITOS TRIBUTÁRIOS A RECEBER | 1.978.233,38D | 28.231.962,89 | 28.082.244,09 | 2.127.962,18D |
| 1.1 | | | CRÉDITOS TRIBUTÁRIOS A RECEBER - CONSOLIDAÇÃO | 1.978.233,38D | 28.231.962,89 | 28.082.244,09 | 2.127.962,18D |
| 1.1 | | | INVESTIMENTOS E APLICAÇÕES TEMPORÁRIAS A CURTO PRAZO | 113.572.538,76D | 68.134.584,93 | 33.450.318,47 | 148.256.805,22D |
| 1.1 | | | TÍTULOS E VALORES MOBILIÁRIOS | 113.572.538,76D | 68.134.584,93 | 33.450.318,47 | 148.256.805,22D |
| 1.1 | | | TÍTULOS E VALORES MOBILIÁRIOS - CONSOLIDAÇÃO | 113.572.538,76D | 68.134.584,93 | 33.450.318,47 | 148.256.805,22D |
| 1.1 | | | APLICAÇÕES EM SEGMENTO DE RENDA FIXA - RPPS | 88.645.153,88D | 37.578.657,71 | 22.016.479,92 | 104.207.331,67D |

ESTADO DE SANTA CATARINA
INSTITUTO DE PREV. SOCIAL DO MUN. NAVEGANTES

Balancete de Verificação de Janeiro até Dezembro - 2018

Betha Sistemas
Exercício de 2018

Página: 2/17

| Máscara | Subsist. C. | Sup. Fin. | Descrição | Saldo Anterior | Débitos | Créditos | Saldo Atual |
|---------------------------|-------------|-----------|--|----------------|---------------|---------------|-----------------|
| 1.1.4.1.1.09.05 | P | F | FUNDOS DE INVESTIMENTO EM RENDA FIXA - CRÉDITO PRIVADO | 85.461.598,74D | 36.795.189,16 | 21.016.479,92 | 101.240.307,98D |
| 1.1.4.1.1.09.05.00.000001 | P | F | CAIXA FI BRASIL IMA-B TIT PUBL. RF L 191-2 | 5.177.797,12D | 1.682.846,03 | 234.303,29 | 6.629.279,86D |
| 1.1.4.1.1.09.05.00.000002 | P | F | CAIXA FI BRASIL IMA-B 5 TP RF LP 191-2 | 2.817.080,56D | 326.723,50 | 54.380,83 | 3.089.423,23D |
| 1.1.4.1.1.09.05.00.000003 | P | F | CAIXA FI BRASIL IRE-M 1 TP RF 191-2 | 6.888.524,80D | 1.402.263,28 | 5.824.000,00 | 2.466.788,08D |
| 1.1.4.1.1.09.05.00.000004 | P | F | FI CAIXA BRASIL IRE-M+1 TP RF LP - 191-2 | 8.923.180,38D | 1.518.652,40 | 420.903,19 | 10.020.928,99D |
| 1.1.4.1.1.09.05.00.000006 | P | F | FI CAIXA ALIANÇA TÍTULOS PÚBLICOS R 191-2 | 426.107,11D | 10.386.718,26 | 8.017.888,52 | 2.794.928,85D |
| 1.1.4.1.1.09.05.00.000007 | P | F | CAIXA FIC NOVO BRASIL IMA-B RENDA FIXA LP 191-2 | 2.901.533,84D | 500.590,31 | 125.178,69 | 3.276.945,46D |
| 1.1.4.1.1.09.05.00.000008 | P | F | BB PREVID RF IRE-M C/C 99000-0 | 1.377.058,72D | 696.526,82 | 781.100,86 | 1.292.484,68D |
| 1.1.4.1.1.09.05.00.000011 | P | F | CAIXA FI BRASIL IDCA IPCA 2A RF LP 191-2 | 3.072.325,25D | 1.998.234,36 | 173.381,01 | 4.897.178,60D |
| 1.1.4.1.1.09.05.00.000012 | P | F | CAIXA FI BRASIL GERAL TIT PUB R 191-2 | 8.966.555,86D | 1.559.728,01 | 175.201,67 | 10.341.082,20D |
| 1.1.4.1.1.09.05.00.000013 | P | F | BB PREVID IMA-B TP C/C 99000-0 | 4.482.580,04D | 774.288,92 | 200.996,04 | 5.065.942,92D |
| 1.1.4.1.1.09.05.00.000014 | P | F | SANTANDER FIC FI IMA-B 5 TÍTULOS PÚBLICOS RENDA FIXA C/C 45001 | 9.303.107,58D | 1.182.437,85 | 179.201,16 | 10.308.344,27D |
| 1.1.4.1.1.09.05.00.000016 | P | F | BRADESCO FI RF IMA-B TÍTULOS PÚBLICOS | 3.211.577,96D | 553.885,36 | 147.336,70 | 3.618.126,62D |
| 1.1.4.1.1.09.05.00.000021 | P | F | BB PREVID IPCA C/C 99000-00 | 422.975,80D | 62.124,41 | 38.901,66 | 446.198,55D |
| 1.1.4.1.1.09.05.00.000022 | P | F | PREVID RF IMA-B 5 - CNPJ:PREVID RF IMA-B 5 C/C 99000-0 | 3.171.870,21D | 366.276,45 | 60.127,66 | 3.478.019,00D |
| 1.1.4.1.1.09.05.00.000027 | P | F | CAIXA FI BRASIL 2018 II TP RF 191-2 | 1.212.225,00D | 61.368,14 | 1.273.593,14 | 0,00 |
| 1.1.4.1.1.09.05.00.000028 | P | F | FI CAIXA BRASIL IPCA XVI RF CRED PR 191-2 | 1.249.828,20D | 107.048,70 | 10.419,30 | 1.346.457,60D |
| 1.1.4.1.1.09.05.00.000029 | P | F | BB PREVID TP VII C/C 99000-0 | 1.306.088,45D | 104.973,05 | 615.156,18 | 795.905,32D |
| 1.1.4.1.1.09.05.00.000033 | P | F | BB PREVID RF TP IX - C/C 99000-0 | 184.335,72D | 9.267,95 | 193.603,67 | 0,00 |
| 1.1.4.1.1.09.05.00.000034 | P | F | CAIXA BRASIL 2020 IV TP RF 191-2 | 1.216.029,00D | 116.662,82 | 75.742,82 | 1.256.948,00D |
| 1.1.4.1.1.09.05.00.000038 | P | F | CAIXA FI BRASIL 2020 V TP RF 191-2 | 1.256.010,00D | 120.290,65 | 78.043,65 | 1.289.257,00D |
| 1.1.4.1.1.09.05.00.000044 | P | F | SAFRA EXECUTIVE 2 FI RENDA FIXA 014461-4 | 737.588,14D | 411.507,76 | 0,00 | 1.149.075,90D |
| 1.1.4.1.1.09.05.00.000048 | P | F | CAIXA FI BRASIL 2024 IV TP RF 191-2 | 605.351,05D | 96.753,91 | 59.799,08 | 642.305,88D |
| 1.1.4.1.1.09.05.00.000049 | P | F | SANTANDER IMA-B INST TIT PUB RF LP C/C 450000018 | 2.296.422,76D | 397.779,87 | 104.146,89 | 2.590.065,74D |
| 1.1.4.1.1.09.05.00.000048 | P | F | GERAÇÃO FUTURO JURO REAL IMA-B RENDA FIXA LONGO PRAZO | 971.299,85D | 69.483,06 | 1.040.782,91 | 0,00C |
| 1.1.4.1.1.09.05.00.000048 | P | F | ITAU INSTITUCIONAL ALOCAÇÃO DINÂMICA II RF FIC: RENDA FIXA | 580.587,77D | 676.697,76 | 48.142,92 | 1.209.142,61D |
| 1.1.4.1.1.09.05.00.000049 | P | F | BNP PARIBAS SPIN FUNDO DE INVESTIMENTO RENDA FIXA LONGO PI | 3.620.892,50D | 1.796.845,24 | 13.798,88 | 5.402.998,86D |
| 1.1.4.1.1.09.05.00.000051 | P | F | BB PREVIDENCIÁRIO RF CRÉDITO PRIVADO IPCA III | 1.087.435,45D | 138.202,23 | 18.868,92 | 1.206.766,76D |
| 1.1.4.1.1.09.05.00.000052 | P | F | BB PREVID RF IRE-M TÍTULOS PÚBLICOS FI | 6.418.585,67D | 2.484.909,49 | 212.913,29 | 8.690.581,87D |
| 1.1.4.1.1.09.05.00.000054 | P | F | BRADESCO FI RF IDKA PRE 2 | 876.866,76D | 873.407,82 | 27.516,17 | 1.722.748,41D |
| 1.1.4.1.1.09.05.00.000054 | P | F | CAIXA FI BRASIL IRE-M RF LP 191-2 | 0,00 | 3.162.195,10 | 74.149,47 | 3.088.045,63D |
| 1.1.4.1.1.09.05.00.000055 | P | F | BRADESCO ICATU VANGUARDA FIFE INFLAÇÃO CRÉDITO PRIVADO | 0,00 | 1.174.716,17 | 90,38 | 1.174.625,79D |
| 1.1.4.1.1.09.05.00.000056 | P | F | BB PREVID RF ALOCAÇÃO ATIVA FIC | 0,00 | 1.955.024,04 | 9.314,34 | 1.945.709,70D |
| 1.1.4.1.1.09.06.00.000003 | P | F | FUNDOS DE INVESTIMENTOS REERENCIADOS | 3.183.555,14D | 783.468,55 | 1.000.000,00 | 2.967.023,69D |
| 1.1.4.1.1.10 | P | F | BRADESCO FI REFERENCIADO DI PREMIUM 55.000-0 | 3.183.555,14D | 783.468,55 | 1.000.000,00 | 2.967.023,69D |
| 1.1.4.1.1.10 | P | F | APLICAÇÕES EM SEGMENTO DE RENDA VARIÁVEL - RPPS | 22.086.887,81D | 28.528.299,94 | 10.285.228,93 | 40.329.956,82D |
| 1.1.4.1.1.10.02 | P | F | FUNDOS DE AÇÕES | 15.691.966,55D | 22.684.077,73 | 8.668.791,17 | 29.707.313,11D |
| 1.1.4.1.1.10.02.00.000001 | P | F | ITAU AÇÕES CONSUMO FI C/C 2127-1 | 2.284.386,08D | 161.741,56 | 2.446.127,64 | 0,00 |
| 1.1.4.1.1.10.02.00.000002 | P | F | CAIXA FI AÇÕES BRASIL IBX 50 191-2 | 622.799,72D | 594.300,90 | 217.756,39 | 989.344,23D |
| 1.1.4.1.1.10.02.00.000003 | P | F | BNP PARIBAS ACTION FIC FIA 636889001 | 2.610.691,24D | 846.332,14 | 622.586,96 | 2.834.396,42D |
| 1.1.4.1.1.10.02.00.000004 | P | F | CAIXA FI AÇÕES BRASIL ETF IBOVESPA 191-2 | 408.250,48D | 668.487,42 | 167.534,24 | 909.203,66D |
| 1.1.4.1.1.10.02.00.000005 | P | F | SAFRA SELECTION RENDA VARIÁVEL | 520.224,33D | 190.916,04 | 143.282,83 | 567.857,54D |
| 1.1.4.1.1.10.02.00.000006 | P | F | GERAÇÃO FUTURO GF FIA PROGRAMADO IBOVESPA ATIVO VARIÁVEL | 286.808,88D | 48.507,12 | 345.316,00 | 0,00 |
| 1.1.4.1.1.10.02.00.000007 | P | F | BNP PARIBAS SMALL CAPS FUNDO DE INVEST. AÇÕES | 933.697,17D | 760.139,00 | 351.618,47 | 1.342.217,70D |
| 1.1.4.1.1.10.02.00.000008 | P | F | XP DIVIDENDOS FI AÇÕES | 1.182.805,13D | 475.246,79 | 272.706,43 | 1.385.345,49D |
| 1.1.4.1.1.10.02.00.000009 | P | F | CAIXA FI AÇÕES DIVIDENDOS 191-2 | 1.086.195,21D | 575.448,28 | 261.708,44 | 1.399.955,05D |

ESTADO DE SANTA CATARINA
INSTITUTO DE PREV. SOCIAL DO MUN. NAVEGANTES

Balancete de Verificação de Janeiro até Dezembro - 2018

Betha Sistemas
Exercício de 2018

Página: 3/17

| Mascara | Subsist. | C. | Sup. Fin. | Descrição | Saldo Anterior | Débitos | Créditos | Saldo Atual |
|------------------------------|----------|----|-----------|---|----------------|--------------|--------------|---------------|
| 1.1.4.1.1.10.02.00.00.000010 | (47999) | P | F | CAIXA FIAÇÕES SMALL CAPS ATIVO 191-2 | 1.089.458,09D | 298.533,70 | 243.959,66 | 1.144.032,19D |
| 1.1.4.1.1.10.02.00.00.000012 | (48026) | P | F | ITAU INSTITUCIONAL AÇÕES PHOENIX FI | 1.668.941,95D | 3.278.240,89 | 531.477,53 | 4.415.705,31D |
| 1.1.4.1.1.10.02.00.00.000013 | (48027) | P | F | BTG PACTUAL ABSOLUTO INSTITUCIONAL FCAÇÕES | 417.708,32D | 1.814.789,04 | 209.717,85 | 2.022.759,51D |
| 1.1.4.1.1.10.02.00.00.000015 | (48030) | P | F | BNP PARIBAS ACE IBRX FIC DE FIAÇÕES | 597.858,04D | 196.889,55 | 139.906,36 | 664.840,23D |
| 1.1.4.1.1.10.02.00.00.000016 | (48031) | P | F | FIA CAIXA BRASIL IBOVESPA 191-2 | 611.261,84D | 620.407,59 | 205.092,07 | 1.026.577,36D |
| 1.1.4.1.1.10.02.00.00.000017 | (48032) | P | F | BB AÇÕES IBRX INDEIX | 550.394,15D | 817.498,98 | 200.375,46 | 1.167.515,67D |
| 1.1.4.1.1.10.02.00.00.000018 | (48035) | P | F | SAFRA SMALL CAP | 97.010,51D | 237.068,62 | 66.718,78 | 267.360,35D |
| 1.1.4.1.1.10.02.00.00.000019 | (48036) | P | F | BRADESCO FIA SMALL CAP PLUS | 253.475,00D | 1.593.224,56 | 192.956,69 | 1.653.742,87D |
| 1.1.4.1.1.10.02.00.00.000020 | (48037) | P | F | XP KONDOR EQUITES INSTITUCIONAL FIAÇÕES | 480.000,41D | 3.012.153,47 | 265.489,07 | 3.206.664,81D |
| 1.1.4.1.1.10.02.00.00.000021 | (48798) | P | F | CAIXA FIC CAPITAL PROTEGIDO IBOVESPA II MULTIMERCADO 191-2 | 0,00 | 1.636.931,49 | 23.698,94 | 1.613.232,55D |
| 1.1.4.1.1.10.02.00.00.000022 | (48812) | P | F | XP MAUA INSTITUCIONAL FIC MULTIMERCADO | 0,00 | 105.510,39 | 906,68 | 104.603,71D |
| 1.1.4.1.1.10.02.00.00.000023 | (48819) | P | F | J MALUCCELLI MARLIM DIVIDENDOS FIA | 0,00 | 597.516,46 | 30.523,78 | 566.992,67D |
| 1.1.4.1.1.10.02.00.00.000024 | (48822) | P | F | FIA CAIXA INSTITUCIONAL BDR NIVEL 1 191-2 | 0,00 | 1.351.161,56 | 1.351.161,56 | 0,00 |
| 1.1.4.1.1.10.02.00.00.000025 | (48823) | P | F | BRADESCO FIA SELECTION | 0,00 | 642.054,05 | 49.760,33 | 1.490,94 |
| 1.1.4.1.1.10.02.00.00.000026 | (48839) | P | F | BRADESCO ICATU VANGUARDA DIVIDENDOS FIA | 0,00 | 113.555,02 | 1.282,04 | 640.563,11D |
| 1.1.4.1.1.10.02.00.00.000027 | (48848) | P | F | GERAÇÃO FUTURO PRÓPRIO CAPITAL FUNDO DE INVEST EMAÇÕES | 0,00 | 325.530,11 | 325.530,11 | 112.292,98D |
| 1.1.4.1.1.10.02.00.00.000028 | (48848) | P | F | GERAÇÃO FUTURO GERAÇÃO FIA | 0,00 | 207.843,84 | 65,92 | 207.777,92D |
| 1.1.4.1.1.10.02.00.00.000029 | (48861) | P | F | AZ QUEST AÇÕES FIC FIA | 0,00 | 5.638.094,93 | 1.261.709,27 | 9.386.438,53D |
| 1.1.4.1.1.10.02.00.00.000029 | (48866) | P | F | FUNDO MULTIMERCADO | 4.990.052,87D | 170.457,49 | 600.000,00 | 2.088.766,34D |
| 1.1.4.1.1.10.03.00.00.000001 | (45080) | P | F | ITAU INST MM JURROS MOEDAS C/C 21217-1 | 2.518.328,85D | 329.198,60 | 10.530,70 | 1.344.858,81D |
| 1.1.4.1.1.10.03.00.00.000002 | (45655) | P | F | SAFRA CARTEIRA PREMIUM FIM 014461-4 | 1.026.190,91D | 1.863.724,26 | 564.854,88 | 2.744.402,49D |
| 1.1.4.1.1.10.03.00.00.000003 | (48039) | P | F | SAFRA S&P REAIS (RPE) MULTIMERCADO | 1.445.533,11D | 1.033.973,83 | 20.212,74 | 1.013.761,09D |
| 1.1.4.1.1.10.03.00.00.000005 | (48824) | P | F | XP LONG SHORT FIC FIM MULTIMERCADO | 0,00 | 1.435.165,25 | 0,00 | 1.435.165,25D |
| 1.1.4.1.1.10.03.00.00.000006 | (48845) | P | F | CAIXA FIC CAP PROT BOLSA VALORES MOBILIÁRIOS 191-2 | 0,00 | 805.575,50 | 66.110,95 | 739.464,55D |
| 1.1.4.1.1.10.03.00.00.000007 | (48862) | P | F | ITAU PRIVATE MULTIMERCADO S&P 500 BRL FIC | 0,00 | 206.127,28 | 354.788,49 | 1.266.207,18D |
| 1.1.4.1.1.10.06.00.00.000001 | (45224) | P | F | FUNDOS DE INVESTIMENTOS IMOBILIÁRIOS | 1.404.888,39D | 46.352,94 | 98.104,85 | 529.272,88D |
| 1.1.4.1.1.10.06.00.00.000002 | (48066) | P | F | BB RECEBÍVEIS IMO. FUNDO DE INVEST IMO. - FII - C/C 99000-0 | 581.024,79D | 159.774,34 | 256.853,64 | 726.934,30D |
| 1.1.4.1.1.10.06.00.00.000002 | (48066) | P | F | RIO BRAVO FUNDO DE INVEST IMOBILIÁRIO RENDA CORPORATIVA | 823.843,60D | 2.027.627,28 | 1.148.609,62 | 3.719.514,73D |
| 1.1.4.1.1.14 | | P | F | APLICAÇÕES COM A TAXA DE ADMINISTRAÇÃO DO RPPS | 2.840.497,07D | 2.027.627,28 | 1.148.609,62 | 3.719.514,73D |
| 1.1.4.1.1.14.01 | | P | F | APLICAÇÕES COM A TAXA DE ADMINISTRAÇÃO DO RPPS | 2.840.497,07D | 2.027.627,28 | 1.148.609,62 | 3.719.514,73D |
| 1.1.4.1.1.14.01.00.00.000001 | (45080) | P | F | CAIXA FI BRASIL IRE-M 1 TP RF 190-4 | 446.876,44D | 354.443,37 | 0,00 | 801.319,81D |
| 1.1.4.1.1.14.01.00.00.000002 | (45081) | P | F | CAIXA FI BRASIL IMA-B 5 TP RF LP 190-4 | 561.542,63D | 408.470,15 | 16.796,34 | 954.216,44D |
| 1.1.4.1.1.14.01.00.00.000004 | (45093) | P | F | CAIXA FI BRASIL IDKA IPCA 2A RF LP 190-4 | 1.181.235,28D | 119.564,77 | 9.674,70 | 1.291.125,35D |
| 1.1.4.1.1.14.01.00.00.000005 | (45094) | P | F | FI CAIXA ALIANÇA TÍTULOS PÚBLICOS R 190-4 | 453.035,69D | 973.040,58 | 913.850,00 | 512.226,27D |
| 1.1.4.1.1.14.01.00.00.000006 | (45234) | P | F | CAIXA FI BRASIL REF DI LONGO PRAZO 190-4 | 197.807,03D | 3.112,36 | 200.919,39 | 0,00C |
| 1.1.4.1.1.14.01.00.00.000008 | (48838) | P | F | CAIXA FIAÇÕES BRASIL EFF IBOVESPA 190-4 | 0,00 | 167.996,05 | 7.389,19 | 160.626,86D |
| 1.1.9 | | P | F | VARIAÇÕES PATRIMONIAIS DIMINUTIVAS PAGAS ANTECIPADAMENTE | 994.73D | 3.527,89 | 3.703,89 | 818,73D |
| 1.1.9.1 | | P | F | PRÊMIOS DE SEGUROS A APROPRIAR | 994.73D | 1.244,89 | 1.420,89 | 818,73D |
| 1.1.9.1.1 (40489) | | P | F | ASSINATURAS E ANUIDADES A APROPRIAR - CONSOLIDAÇÃO | 994.73D | 1.244,89 | 1.420,89 | 818,73D |
| 1.1.9.3 | | P | F | ASSINATURAS E ANUIDADES A APROPRIAR - CONSOLIDAÇÃO | 0,00 | 2.283,00 | 2.283,00 | 0,00 |
| 1.1.9.3.1 (40492) | | P | F | ATIVO NÃO CIRCULANTE | 0,00 | 2.283,00 | 2.283,00 | 0,00 |
| 1.2 | | P | F | IMOBILIZADO | 87.334,53D | 14.763,68 | 19.056,44 | 83.041,77D |
| 1.2.3 | | P | F | BENS MÓVEIS | 87.334,53D | 14.763,68 | 19.056,44 | 83.041,77D |
| 1.2.3.1 | | P | F | BENS MÓVEIS - CONSOLIDAÇÃO | 143.844,10D | 14.763,68 | 498,90 | 158.108,88D |
| 1.2.3.1.1 | | P | F | MÁQUINAS, APARELHOS, EQUIPAMENTOS E FERRAMENTAS | 143.844,10D | 14.763,68 | 498,90 | 158.108,88D |
| 1.2.3.1.1.01 | | P | F | APARELHOS E EQUIPAMENTOS DE COMUNICAÇÃO | 1.320,00D | 2.257,80 | 498,90 | 3.078,90D |
| 1.2.3.1.1.01.02 (40942) | | P | F | | 0,00 | 997,80 | 498,90 | 498,90D |

ESTADO DE SANTA CATARINA
INSTITUTO DE PREV. SOCIAL DO MUN. NAVEGANTES

Balancete de Verificação de Janeiro até Dezembro - 2018

| Máscara | Subsist. C. | Sup. Fin. | Descrição | Saldo Anterior | Débitos | Créditos | Saldo Atual |
|----------------------------|-------------|-----------|--|----------------|----------|-----------|-------------|
| 1.2.3.1.1.01.99 | | | OUTRAS MÁQUINAS, APARELHOS, EQUIPAMENTOS E FERRAMENTAS | 1.320,00D | 1.260,00 | 0,00 | 2.580,00D |
| 1.2.3.1.1.01.99.01 (40962) | P | P | OUTRAS MÁQUINAS, APARELHOS, EQUIPAMENTOS E FERRAMENTAS | 1.320,00D | 1.260,00 | 0,00 | 2.580,00D |
| 1.2.3.1.1.02 | | | BENS DE INFORMATICA | 52.237,50D | 0,00 | 0,00 | 52.237,50D |
| 1.2.3.1.1.02.01 | | | EQUIPAMENTOS DE PROCESSAMENTO DE DADOS | 52.237,50D | 0,00 | 0,00 | 52.237,50D |
| 1.2.3.1.1.02.01.01 (40965) | P | P | EQUIPAMENTOS DE PROCESSAMENTO DE DADOS | 52.237,50D | 0,00 | 0,00 | 52.237,50D |
| 1.2.3.1.1.03 | | | MÓVEIS E UTENSÍLIOS | 25.742,80D | 8.905,00 | 0,00 | 34.647,80D |
| 1.2.3.1.1.03.01 (40969) | P | P | MÓVEIS E UTENSÍLIOS DOMÉSTICOS | 1.240,80D | 1.069,00 | 0,00 | 2.309,80D |
| 1.2.3.1.1.03.02 (40970) | P | P | MÁQUINAS E UTENSÍLIOS DE ESCRITÓRIO | 2.699,00D | 5.400,00 | 0,00 | 8.099,00D |
| 1.2.3.1.1.03.03 (40971) | P | P | MOBILIÁRIO EM GERAL | 21.813,00D | 2.436,00 | 0,00 | 24.249,00D |
| 1.2.3.1.1.04 | | | MATERIAS CULTURAIS, EDUCACIONAIS E DE COMUNICAÇÃO | 5.490,80D | 3.600,88 | 0,00 | 9.091,68D |
| 1.2.3.1.1.04.02 (40975) | P | P | COLEÇÕES E MATERIAS BIBLIOGRÁFICAS | 200,80D | 0,00 | 0,00 | 200,80D |
| 1.2.3.1.1.04.05 (40978) | P | P | EQUIPAMENTOS PARA AUDIO, VIDEO E FOTO | 5.290,00D | 3.600,88 | 0,00 | 8.890,88D |
| 1.2.3.1.1.05 | | | VEÍCULOS | 58.325,00D | 0,00 | 0,00 | 58.325,00D |
| 1.2.3.1.1.05.01 (40982) | P | P | VEÍCULOS EM GERAL | 58.325,00D | 0,00 | 0,00 | 58.325,00D |
| 1.2.3.1.1.99 | | | DEMAIS BENS MÓVEIS | 728,00D | 0,00 | 0,00 | 728,00D |
| 1.2.3.1.1.99.99 | | | OUTROS BENS MÓVEIS | 728,00D | 0,00 | 0,00 | 728,00D |
| 1.2.3.1.1.99.99.02 (41006) | P | P | OUTROS BENS MÓVEIS | 728,00D | 0,00 | 0,00 | 728,00D |
| 1.2.3.8 | | | (-) DEPRECIÇÃO, EXAUSTÃO E AMORTIZAÇÃO ACUMULADAS | 56.509,57C | 0,00 | 18.557,54 | 75.067,11C |
| 1.2.3.8.1 | | | (-) DEPRECIÇÃO, EXAUSTÃO E AMORTIZAÇÃO ACUMULADAS - CONSOI | 56.509,57C | 0,00 | 18.557,54 | 75.067,11C |
| 1.2.3.8.1.01 | | | (-) DEPRECIÇÃO ACUMULADA - BENS MÓVEIS | 56.509,57C | 0,00 | 18.557,54 | 75.067,11C |
| 1.2.3.8.1.01.01 (41086) | P | P | (-) DEPRECIÇÃO ACUMULADA DE MÁQUINAS, APARELHOS, EQUIPAME | 77,86C | 0,00 | 245,51 | 323,37C |
| 1.2.3.8.1.01.02 (41087) | P | P | (-) DEPRECIÇÃO ACUMULADA DE BENS DE INFORMATICA | 27.875,49C | 0,00 | 8.393,02 | 36.268,51C |
| 1.2.3.8.1.01.03 (41088) | P | P | (-) DEPRECIÇÃO ACUMULADA DE MÓVEIS E UTENSÍLIOS | 6.718,00C | 0,00 | 3.165,21 | 9.883,21C |
| 1.2.3.8.1.01.04 (41089) | P | P | (-) DEPRECIÇÃO ACUMULADA DE MATERIAS CULTURAIS, EDUCACIO | 3.424,47C | 0,00 | 1.373,48 | 4.797,95C |
| 1.2.3.8.1.01.05 (41090) | P | P | (-) DEPRECIÇÃO ACUMULADA DE VEÍCULOS | 17.935,03C | 0,00 | 5.249,28 | 23.184,31C |
| 1.2.3.8.1.01.99 (41096) | P | P | (-) DEPRECIÇÃO ACUMULADA DE DEMAIS BENS MÓVEIS | 478,72C | 0,00 | 131,04 | 609,76C |

gaur



ESTADO DE SANTA CATARINA
INSTITUTO DE PREV. SOCIAL DO MUN. NAVEGANTES

Balancete de Verificação de Janeiro até Dezembro - 2018

Betha Sistemas
Exercício de 2018

Página: 5/17

| Máscara | Subsist. C. | Sup. Fin. | Descrição | Saldo Anterior | Débitos | Créditos | Saldo Atual |
|------------------------------|-------------|-----------|---|-----------------|----------------|----------------|-----------------|
| 2 | | | PASSIVO E PATRIMÔNIO LÍQUIDO | 115.718.354,75C | 131.657.256,30 | 166.408.166,79 | 150.469.256,24C |
| 2.1 | | | PASSIVO CIRCULANTE | 47.177,99C | 14.036.922,99 | 14.164.480,05 | 175.735,04C |
| 2.1.1 | | | OBRIGAÇÕES TRABALHISTAS, PREVIDENCIÁRIAS E ASSISTENCIAIS A PA | 0,00 | 10.962.996,20 | 10.961.266,37 | 8.300,17C |
| 2.1.1.1 | | | PESSOAL A PAGAR | 0,00 | 2.480.251,01 | 2.480.251,01 | 0,00 |
| 2.1.1.1.1 | | | PESSOAL A PAGAR - CONSOLIDAÇÃO | 0,00 | 2.480.251,01 | 2.480.251,01 | 0,00 |
| 2.1.1.1.1.01 | | | PESSOAL A PAGAR DO EXERCÍCIO | 0,00 | 2.480.251,01 | 2.480.251,01 | 0,00 |
| 2.1.1.1.1.01.01 | | | SALÁRIOS, REMUNERAÇÕES E BENEFÍCIOS DO EXERCÍCIO | 0,00 | 2.480.251,01 | 2.480.251,01 | 0,00 |
| 2.1.1.2 | | | BENEFÍCIOS PREVIDENCIÁRIOS A PAGAR - CONSOLIDAÇÃO | 0,00 | 8.376.807,87 | 8.376.807,87 | 0,00 |
| 2.1.1.2.1 | | | BENEFÍCIOS PREVIDENCIÁRIOS DO EXERCÍCIO | 0,00 | 8.376.807,87 | 8.376.807,87 | 0,00 |
| 2.1.1.2.1.01 | | | ENCARGOS SOCIAIS A PAGAR - INTER OFSS - UNIÃO | 0,00 | 8.376.807,87 | 8.376.807,87 | 0,00 |
| 2.1.1.4 | | | ENCARGOS SOCIAIS A PAGAR - INTER OFSS - UNIÃO | 0,00 | 96.937,32 | 104.237,49 | 8.300,17C |
| 2.1.1.4.3 | | | INSS A PAGAR | 0,00 | 15.819,92 | 17.107,69 | 1.287,77C |
| 2.1.1.4.3.01 | | | INSS - CONTRIBUIÇÃO SOBRE SALÁRIOS E REMUNERAÇÕES | 0,00 | 15.819,92 | 17.107,69 | 1.287,77C |
| 2.1.1.4.3.98 | | | OUTROS ENCARGOS SOCIAIS | 0,00 | 80.117,40 | 87.129,80 | 7.012,40C |
| 2.1.3 | | | FORNECEDORES E CONTAS A PAGAR A CURTO PRAZO | 3.317,79C | 496.518,73 | 506.590,06 | 13.389,12C |
| 2.1.3.1 | | | FORNECEDORES E CONTAS A PAGAR NACIONAIS A CURTO PRAZO | 3.317,79C | 496.518,73 | 506.590,06 | 13.389,12C |
| 2.1.3.1.1 | | | FORNECEDORES E CONTAS A PAGAR NACIONAIS A CURTO PRAZO - CO | 3.317,79C | 496.193,08 | 506.284,41 | 13.389,12C |
| 2.1.3.1.1.01 | | | FORNECEDORES NACIONAIS | 3.317,79C | 496.035,40 | 506.106,73 | 13.389,12C |
| 2.1.3.1.1.01.01 | | | FORNECEDORES NÃO FINANCIADOS A PAGAR | 3.317,79C | 496.035,40 | 506.106,73 | 13.389,12C |
| 2.1.3.1.1.01.01.00.00.000001 | | | FORNECEDORES NÃO FINANCIADOS A PAGAR DO EXERCÍCIO ANT. | 0,00 | 3.866,79 | 3.866,79 | 0,00 |
| 2.1.3.1.1.03 | | | CONTAS A PAGAR CREDORES NACIONAIS | 0,00 | 157,68 | 157,68 | 0,00 |
| 2.1.3.1.1.03.01 | | | CONTAS NÃO FINANCIADAS A PAGAR | 0,00 | 157,68 | 157,68 | 0,00 |
| 2.1.4 | | | OBRIGAÇÕES FISCAIS A CURTO PRAZO | 39.561,26C | 352.421,70 | 346.078,75 | 32.218,31C |
| 2.1.4.2 | | | OBRIGAÇÕES FISCAIS A CURTO PRAZO COM OS ESTADOS | 39.561,26C | 352.421,70 | 346.078,75 | 32.218,31C |
| 2.1.4.2.4 | | | OBRIGAÇÕES FISCAIS A CURTO PRAZO COM OS ESTADOS - INTER OFS: | 39.561,26C | 352.421,70 | 346.078,75 | 32.218,31C |
| 2.1.4.2.4.99 | | | OUTROS TRIBUTOS E CONTRIBUIÇÕES ESTADUAIS A RECOLHER | 39.561,26C | 352.421,70 | 346.078,75 | 32.218,31C |
| 2.1.4.2.4.99.00.00.000001 | | | OUTROS TRIBUTOS E CONTRIBUIÇÕES ESTADUAIS A RECOLHER DO | 0,00 | 39.561,26 | 39.561,26 | 0,00 |
| 2.1.8 | | | DEMAIS OBRIGAÇÕES A CURTO PRAZO | 4.298,93C | 2.233.986,36 | 2.351.514,87 | 121.827,44C |
| 2.1.8.8 | | | VALORES RESTITUIVEIS | 4.298,93C | 2.233.986,36 | 2.351.514,87 | 121.827,44C |
| 2.1.8.8.1 | | | VALORES RESTITUIVEIS - CONSOLIDAÇÃO | 4.298,93C | 2.233.986,36 | 2.351.514,87 | 121.827,44C |
| 2.1.8.8.1.01 | | | CONSIGNAÇÕES | 4.298,93C | 2.233.986,36 | 2.351.514,87 | 121.827,44C |
| 2.1.8.8.1.01.02 | | | INSS | 0,00 | 7.974,09 | 8.595,12 | 621,03C |
| 2.1.8.8.1.01.02.00.000001 | | | INSS | 0,00 | 7.974,09 | 8.595,12 | 621,03C |
| 2.1.8.8.1.01.03 | | | ENCARGOS SOCIAIS - OUTRAS ENTIDADES | 0,00 | 178.206,72 | 193.919,30 | 15.712,58C |
| 2.1.8.8.1.01.03.00.00.000001 | | | INSTITUTO DE PREVIDÊNCIA - NAVEGANTESPREV | 0,00 | 178.206,72 | 193.919,30 | 15.712,58C |
| 2.1.8.8.1.01.04 | | | IMPOSTO SOBRE A RENDA RETIDO NA FONTE - IRRF | 0,00 | 853.059,54 | 863.059,54 | 0,00 |
| 2.1.8.8.1.01.08 | | | ISS | 0,00 | 1.629,17 | 1.629,17 | 0,00 |
| 2.1.8.8.1.01.10 | | | PENSAO ALIMENTICIA | 0,00 | 23.611,50 | 25.758,00 | 2.146,50C |
| 2.1.8.8.1.01.10.00.00.000001 | | | PENSAO ALIMENTICIA | 0,00 | 23.611,50 | 25.758,00 | 2.146,50C |
| 2.1.8.8.1.01.13 | | | RENTENÇÕES - ENTIDADES REPRESENTATIVAS DE CLASSES | 0,00 | 552,00 | 654,00 | 102,00C |
| 2.1.8.8.1.01.13.00.00.000001 | | | CONTRIBUIÇÃO SINDICAL | 0,00 | 552,00 | 654,00 | 102,00C |
| 2.1.8.8.1.01.15 | | | RENTENÇÕES - EMPRÉSTIMOS E FINANCIAMENTOS | 4.298,93C | 826.061,61 | 901.929,35 | 80.166,67C |
| 2.1.8.8.1.01.15.00.00.000001 | | | EMPRESÍTIOS CONSIGNADO - CAIXA ECONÔMICA FEDERAL S/A. | 4.298,93C | 826.061,61 | 901.929,35 | 80.166,67C |
| 2.1.8.8.1.01.99 | | | OUTROS CONSIGNATÁRIOS | 0,00 | 342.891,73 | 365.970,39 | 23.078,66C |
| 2.1.8.8.1.01.99.00.00.000001 | | | ASSOCIAÇÃO DOS SERV. PÚBLICOS MUNICIPAIS - ASPM | 0,00 | 342.891,73 | 365.970,39 | 23.078,66C |

ESTADO DE SANTA CATARINA
INSTITUTO DE PREV. SOCIAL DO MUN. NAVEGANTES

Balancete de Verificação de Janeiro até Dezembro - 2018

| Máscara | Subsist. C. | Sup. Fin. | Descrição | Saldo Anterior | Débitos | Créditos | Saldo Atual |
|----------------------|-------------|-----------|---|-----------------|---------------|---------------|-----------------|
| 2.2 | | | PASSIVO NÃO-CIRCULANTE | 111.279.999,31C | 24.508.079,93 | 77.983.065,10 | 164.754.984,48C |
| 2.2.7 | | | PROVISOES AL LONGO PRAZO | 111.279.999,31C | 24.508.079,93 | 77.983.065,10 | 164.754.984,48C |
| 2.2.7.2 | | | PROVISOES MATEMATICAS PREVIDENCIARIAS A LONGO PRAZO - CONS | 111.279.999,31C | 24.508.079,93 | 77.983.065,10 | 164.754.984,48C |
| 2.2.7.2.1 | | | PROVISOES MATEMATICAS PREVIDENCIARIAS A LONGO PRAZO - CONS | 111.279.999,31C | 24.508.079,93 | 77.983.065,10 | 164.754.984,48C |
| 2.2.7.2.1.03 | | | PLANO PREVIDENCIARIO - PROVISÕES DE BENEFÍCIOS CONCEDIDOS DO | 47.888.511,20C | 10.079.780,19 | 28.012.435,65 | 65.821.166,96C |
| 2.2.7.2.1.03.01 | | | APOSENTADORIAS/PENSÕES/OUTROS BENEFÍCIOS CONCEDIDOS DO | 84.886.095,45C | 0,00 | 28.012.435,65 | 112.708.531,10C |
| 2.2.7.2.1.03.02 | | | (-) CONTRIBUIÇÕES DO INATIVO PARA O PLANO PREVIDENCIÁRIO DO RPI | 30.936.751,21D | 7.787.737,44 | 0,00 | 38.724.488,65D |
| 2.2.7.2.1.03.03 | | | (-) CONTRIBUIÇÕES DO INATIVO PARA O PLANO PREVIDENCIÁRIO DO F | 673.487,22D | 573.496,97 | 0,00 | 1.246.984,19D |
| 2.2.7.2.1.03.04 | | | (-) CONTRIBUIÇÕES DO PENSIONISTA PARA O PLANO PREVIDENCIÁRIO | 115.580,09D | 37.799,64 | 0,00 | 163.379,73D |
| 2.2.7.2.1.04 | | | (-) COMPENSAÇÃO PREVIDENCIARIA DO PLANO PREVIDENCIÁRIO DO I | 6.081.765,73D | 1.880.746,14 | 0,00 | 6.762.511,87D |
| 2.2.7.2.1.04.01 | | | PLANO PREVIDENCIARIO - PROVISÕES DE BENEFÍCIOS A CONCEDER | 63.391.488,11C | 14.428.299,74 | 49.970.629,45 | 98.933.817,82C |
| 2.2.7.2.1.04.02 | | | APOSENTADORIAS/PENSÕES/OUTROS BENEFÍCIOS A CONCEDER DO I | 289.760.059,18C | 0,00 | 49.970.629,45 | 339.730.688,63C |
| 2.2.7.2.1.04.03 | | | (-) CONTRIBUIÇÕES DO ENTE PARA O PLANO PREVIDENCIÁRIO DO RPI | 164.511.095,28D | 10.251.640,27 | 0,00 | 164.762.735,55D |
| 2.2.7.2.1.04.04 | | | (-) CONTRIBUIÇÕES DO ATIVO PARA O PLANO PREVIDENCIÁRIO DO RP | 54.471.872,24D | 1.178.421,70 | 0,00 | 55.650.293,94D |
| 2.3 | | | (-) COMPENSAÇÃO PREVIDENCIARIA DO PLANO PREVIDENCIÁRIO DO I | 17.385.603,55D | 2.998.237,77 | 0,00 | 20.383.841,32D |
| 2.3.7 | | | PATRIMÔNIO LÍQUIDO | 4.391.177,46C | 93.113.253,38 | 74.280.621,64 | 14.461.454,28D |
| 2.3.7.1 | | | RESULTADOS ACUMULADOS | 4.391.177,46C | 93.113.253,38 | 74.280.621,64 | 14.461.454,28D |
| 2.3.7.1.1 | | | SUPERÁVITS OU DÉFICITS ACUMULADOS | 4.391.177,46C | 93.113.253,38 | 74.280.621,64 | 14.461.454,28D |
| 2.3.7.1.1.01 | | | SUPERÁVITS OU DÉFICITS ACUMULADOS - CONSOLIDAÇÃO | 44.587.384,26D | 74.435.825,50 | 34.135.080,43 | 84.888.126,33D |
| 2.3.7.1.1.02 | | | SUPERÁVITS OU DÉFICITS DO EXERCÍCIO | 1.281.033,68D | 73.174.791,82 | 34.135.080,43 | 40.300.745,07D |
| 2.3.7.1.2 | | | SUPERÁVITS OU DÉFICITS ACUMULADOS - INTRA OFSS | 43.326.350,58D | 1.261.033,68 | 0,00 | 44.587.384,26D |
| 2.3.7.1.2.01 | | | SUPERÁVITS OU DÉFICITS DO EXERCÍCIO | 49.031.436,12C | 18.642.748,86 | 40.107.969,88 | 70.496.657,14C |
| 2.3.7.1.2.02 | | | SUPERÁVITS OU DÉFICITS DE EXERCÍCIOS ANTERIORES | 18.555.619,06C | 18.642.748,86 | 21.552.350,82 | 21.465.221,02C |
| 2.3.7.1.3 | | | SUPERÁVITS OU DÉFICITS ACUMULADOS - INTER OFSS - UNIÃO | 30.475.817,06C | 0,00 | 18.555.619,06 | 49.031.436,12C |
| 2.3.7.1.3.01 | | | SUPERÁVITS OU DÉFICITS DO EXERCÍCIO | 52.874,40D | 34.679,02 | 17.571,33 | 69.982,09D |
| 2.3.7.1.3.02 | | | SUPERÁVITS OU DÉFICITS DE EXERCÍCIOS ANTERIORES | 17.571,33D | 17.107,69 | 17.571,33 | 17.107,69D |
| 2.3.7.1.3.02 (42205) | | | SUPERÁVITS OU DÉFICITS DE EXERCÍCIOS ANTERIORES | 35.303,07D | 17.571,33 | 0,00 | 52.874,40D |

Guise

B

ESTADO DE SANTA CATARINA
INSTITUTO DE PREV. SOCIAL DO MUN. NAVEGANTES
 Balançete de Verificação de Janeiro até Dezembro - 2018

| Mascara | Subsist. C/ | Sup. Fin. | Descrição | Saldo Anterior | Débitos | Créditos | Saldo Atual |
|-----------------|-------------|-----------|---|----------------|---------------|---------------|-------------|
| 3 | | | VARIAÇÃO PATRIMONIAL DIMINUTIVA | 0,00 | 67.712.410,32 | 67.712.410,32 | 0,00 |
| 3.1 | | | PESSOAL E ENCARGOS | 0,00 | 694.938,55 | 694.938,55 | 0,00 |
| 3.1.1 | | | REMUNERAÇÃO A PESSOAL | 0,00 | 590.701,06 | 590.701,06 | 0,00 |
| 3.1.1.1 | | | REMUNERAÇÃO A PESSOAL ATIVO CIVIL - ABRANGIDOS PELO RPPS | 0,00 | 590.701,06 | 590.701,06 | 0,00 |
| 3.1.1.1.1 | | | REMUNERAÇÃO A PESSOAL ATIVO CIVIL - ABRANGIDOS PELO RPPS - CC | 0,00 | 590.701,06 | 590.701,06 | 0,00 |
| 3.1.1.1.1.01 | | | VENCIMENTOS E VANTAGENS FIXAS - PESSOAL CIVIL - RPPS | 0,00 | 590.701,06 | 590.701,06 | 0,00 |
| 3.1.1.1.1.01.01 | | | VENCIMENTOS E SALÁRIOS | 0,00 | 587.701,06 | 587.701,06 | 0,00 |
| 3.1.1.1.1.01.01 | | | OUTROS VENCIMENTOS E VANTAGENS FIXAS – PESSOAL CIVIL RPPS | 0,00 | 3.000,00 | 3.000,00 | 0,00 |
| 3.1.1.1.1.01.99 | | | ENCARGOS PATRONAIS | 0,00 | 104.237,49 | 104.237,49 | 0,00 |
| 3.1.2 | | | ENCARGOS PATRONAIS - RPPS | 0,00 | 87.129,80 | 87.129,80 | 0,00 |
| 3.1.2.1 | | | ENCARGOS PATRONAIS - RPPS - INTRA OFSS | 0,00 | 87.129,80 | 87.129,80 | 0,00 |
| 3.1.2.1.2 | | | CONTRIBUIÇÃO PATRONAL PARA O RPPS | 0,00 | 87.129,80 | 87.129,80 | 0,00 |
| 3.1.2.2 | | | ENCARGOS PATRONAIS - RGPS | 0,00 | 17.107,69 | 17.107,69 | 0,00 |
| 3.1.2.2.3 | | | ENCARGOS PATRONAIS - RGPS - INTER OFSS - UNIÃO | 0,00 | 17.107,69 | 17.107,69 | 0,00 |
| 3.1.2.2.3.01 | | | CONTRIBUIÇÕES PREVIDENCIÁRIAS E ASSISTENCIAIS | 0,00 | 17.107,69 | 17.107,69 | 0,00 |
| 3.2 | | | BENEFÍCIOS PREVIDENCIÁRIOS E ASSISTENCIAIS | 0,00 | 10.269.357,82 | 10.269.357,82 | 0,00 |
| 3.2.1 | | | APOSENTADORIAS E REFORMAS | 0,00 | 8.376.807,87 | 8.376.807,87 | 0,00 |
| 3.2.1.1 | | | APOSENTADORIAS - RPPS | 0,00 | 8.376.807,87 | 8.376.807,87 | 0,00 |
| 3.2.1.1.1 | | | APOSENTADORIAS - RPPS - CONSOLIDAÇÃO | 0,00 | 8.376.807,87 | 8.376.807,87 | 0,00 |
| 3.2.1.1.1.01 | | | PROVENTOS - PESSOAL CIVIL | 0,00 | 8.376.807,87 | 8.376.807,87 | 0,00 |
| 3.2.1.1.1.01.01 | | | APOSENTADORIAS POR TEMPO DE CONTRIBUIÇÃO | 0,00 | 8.376.807,87 | 8.376.807,87 | 0,00 |
| 3.2.2 | | | PENSÕES | 0,00 | 1.880.147,95 | 1.880.147,95 | 0,00 |
| 3.2.2.1 | | | PENSÕES - RPPS | 0,00 | 1.880.147,95 | 1.880.147,95 | 0,00 |
| 3.2.2.1.1 | | | PENSÕES - RPPS - CONSOLIDAÇÃO | 0,00 | 1.880.147,95 | 1.880.147,95 | 0,00 |
| 3.2.2.1.1.01 | | | PROVENTOS DE PENSÕES | 0,00 | 1.880.147,95 | 1.880.147,95 | 0,00 |
| 3.2.9 | | | OUTROS BENEFÍCIOS PREVIDENCIÁRIOS E ASSISTENCIAIS | 0,00 | 12.402,00 | 12.402,00 | 0,00 |
| 3.2.9.9 | | | OUTROS BENEFÍCIOS PREVIDENCIÁRIOS E ASSISTENCIAIS | 0,00 | 12.402,00 | 12.402,00 | 0,00 |
| 3.2.9.9.1 | | | OUTROS BENEFÍCIOS PREVIDENCIÁRIOS E ASSISTENCIAIS - CONSOLID. | 0,00 | 12.402,00 | 12.402,00 | 0,00 |
| 3.3 | | | OUTROS DE BENS, SERVIÇOS E CONSUMO DE CAPITAL FIXO | 0,00 | 471.338,77 | 471.338,77 | 0,00 |
| 3.3.1 | | | USO DE MATERIAL DE CONSUMO | 0,00 | 20.353,97 | 20.353,97 | 0,00 |
| 3.3.1.1 | | | CONSUMO DE MATERIAL | 0,00 | 20.353,97 | 20.353,97 | 0,00 |
| 3.3.1.1.1 | | | CONSUMO DE MATERIAL - CONSOLIDAÇÃO | 0,00 | 20.353,97 | 20.353,97 | 0,00 |
| 3.3.1.1.1.01 | | | COMBUSTÍVEIS E LUBRIFICANTES AUTOMOTIVOS | 0,00 | 2.004,64 | 2.004,64 | 0,00 |
| 3.3.1.1.1.01 | | | GÊNEROS ALIMENTAÇÃO | 0,00 | 2.408,11 | 2.408,11 | 0,00 |
| 3.3.1.1.1.01 | | | MATERIAL QUÍMICO | 0,00 | 20,26 | 20,26 | 0,00 |
| 3.3.1.1.1.01 | | | MATERIAL DE EXPEDIENTE | 0,00 | 3.911,76 | 3.911,76 | 0,00 |
| 3.3.1.1.1.01 | | | MATERIAL DE COPA E COZINHA | 0,00 | 743,05 | 743,05 | 0,00 |
| 3.3.1.1.1.01 | | | MATERIAL DE LIMPEZA E PRODUTOS DE HIGIENIZAÇÃO | 0,00 | 5.303,27 | 5.303,27 | 0,00 |
| 3.3.1.1.1.01 | | | UNIFORMES, TECIDOS E AVIAMENTOS | 0,00 | 481,50 | 481,50 | 0,00 |
| 3.3.1.1.1.01 | | | MATERIAL PARA MANUTENÇÃO DE BENS | 0,00 | 54,25 | 54,25 | 0,00 |
| 3.3.1.1.1.01 | | | MATERIAL ELÉTRICO E ELETRÔNICO | 0,00 | 1.999,97 | 1.999,97 | 0,00 |
| 3.3.1.1.1.01 | | | MATERIAL PARA ÁUDIO, VÍDEO E FOTO | 0,00 | 622,66 | 622,66 | 0,00 |
| 3.3.1.1.1.01 | | | MATERIAL PARA MANUTENÇÃO DE VEÍCULOS | 0,00 | 1.237,50 | 1.237,50 | 0,00 |
| 3.3.1.1.1.01 | | | OUTROS MATERIAIS DE CONSUMO | 0,00 | 1.567,00 | 1.567,00 | 0,00 |
| 3.3.2 | | | SERVIÇOS: | 0,00 | 432.427,23 | 432.427,26 | 0,00 |
| 3.3.2.1 | | | DIÁRIAS | 0,00 | 41.746,45 | 41.746,45 | 0,00 |
| 3.3.2.1.1 | | | DIÁRIAS - CONSOLIDAÇÃO | 0,00 | 41.746,45 | 41.746,45 | 0,00 |

ESTADO DE SANTA CATARINA
INSTITUTO DE PREV. SOCIAL DO MUN. NAVEGANTES

Balancete de Verificação de Janeiro até Dezembro - 2018


| Máscara | Subsist. C. | Sup. Fin. | Descrição | Saldo Anterior | Débitos | Créditos | Saldo Atual |
|-----------------------------------|-------------|-----------|---|----------------|--------------|--------------|-------------|
| 3.3.2.1.1.01 | | | DIÁRIAS PESSOAL CIVIL | 0,00 | 41.746,45 | 41.746,45 | 0,00 |
| 3.3.2.1.1.01.01 (42646) | P | | DIÁRIAS - PESSOAL CIVIL - NO PAIS | 0,00 | 41.746,45 | 41.746,45 | 0,00 |
| 3.3.2.2 | | | SERVIÇOS TERCEIROS - PF | 0,00 | 120.603,66 | 120.603,66 | 0,00 |
| 3.3.2.2.1 | | | SERVIÇOS TERCEIROS - PF - CONSOLIDAÇÃO | 0,00 | 120.603,66 | 120.603,66 | 0,00 |
| 3.3.2.2.1.01 | | | CONSULTORIA E ASSESSORIA | 0,00 | 33.303,36 | 33.303,36 | 0,00 |
| 3.3.2.2.1.01.01 (42658) | P | | CONSULTORIA E ASSESSORIA - JURIDICA E TÉCNICA | 0,00 | 33.303,36 | 33.303,36 | 0,00 |
| 3.3.2.2.1.26 (42694) | P | | SERV. DE APOIO ADMIN., TÉCNICO E OPERACIONAL | 0,00 | 1.145,00 | 1.145,00 | 0,00 |
| 3.3.2.2.1.31 (42699) | P | | JETONS E GRATIFICAÇÕES A CONSELHEIROS | 0,00 | 84.235,10 | 84.235,10 | 0,00 |
| 3.3.2.2.1.99 (42708) | P | | OUTROS SERVIÇOS PRESTADOS POR PESSOA FISICA | 0,00 | 1.920,20 | 1.920,20 | 0,00 |
| 3.3.2.3 | | | SERVIÇOS TERCEIROS - PJ | 0,00 | 270.077,15 | 270.077,15 | 0,00 |
| 3.3.2.3.1 | | | SERVIÇOS TERCEIROS - PJ - CONSOLIDAÇÃO | 0,00 | 270.077,15 | 270.077,15 | 0,00 |
| 3.3.2.3.1.05 (42713) | P | | PUBLICIDADE | 0,00 | 494,00 | 494,00 | 0,00 |
| 3.3.2.3.1.06 (42714) | P | | MANUTENÇÃO E CONSERVAÇÃO | 0,00 | 44.449,89 | 44.449,89 | 0,00 |
| 3.3.2.3.1.08 (42716) | P | | SERVIÇOS DE ÁGUA E ESGOTO, ENERGIA ELÉTRICA, GÁS E OUTROS. | 0,00 | 11.677,42 | 11.677,42 | 0,00 |
| 3.3.2.3.1.09 (42717) | P | | SERVIÇOS DE ALIMENTAÇÃO | 0,00 | 6.643,70 | 6.643,70 | 0,00 |
| 3.3.2.3.1.10 (42718) | P | | LOCAÇÕES | 0,00 | 110.962,58 | 110.962,58 | 0,00 |
| 3.3.2.3.1.11 (42719) | P | | SERVIÇOS RELACIONADOS A TECNOLOGIA DA INFORMAÇÃO | 0,00 | 25.946,06 | 25.946,06 | 0,00 |
| 3.3.2.3.1.14 (42722) | P | | ASSIMATURAS DE PERÍODICOS E ANUIDADES | 0,00 | 2.283,00 | 2.283,00 | 0,00 |
| 3.3.2.3.1.20 (42726) | P | | CONFECÇÃO DE UNIFORMES, BANDEIRAS E FLAMULAS | 0,00 | 7.419,00 | 7.419,00 | 0,00 |
| 3.3.2.3.1.23 (42731) | P | | FESTIVIDADES E HOMENAGENS | 0,00 | 2.900,00 | 2.900,00 | 0,00 |
| 3.3.2.3.1.29 (42737) | P | | SEGUROS EM GERAL | 0,00 | 1.420,89 | 1.420,89 | 0,00 |
| 3.3.2.3.1.30 (42738) | P | | SELEÇÃO E TREINAMENTO | 0,00 | 14.841,12 | 14.841,12 | 0,00 |
| 3.3.2.3.1.32 (42740) | P | | SERVIÇOS BANCÁRIOS | 0,00 | 3.469,64 | 3.469,64 | 0,00 |
| 3.3.2.3.1.46 (42754) | P | | SERVIÇOS GRÁFICOS E EDITORIAIS | 0,00 | 9.205,03 | 9.205,03 | 0,00 |
| 3.3.2.3.1.54 (42758) | P | | LOCAÇÃO DE MÃO-DE-OBRA | 0,00 | 120,00 | 120,00 | 0,00 |
| 3.3.2.3.1.56 (42760) | P | | PASSAGENS E DESPESAS COM LOCOMOÇÃO | 0,00 | 11.590,25 | 11.590,25 | 0,00 |
| 3.3.2.3.1.99 (42761) | P | | OUTROS SERVIÇOS TERCEIROS - PJ | 0,00 | 16.654,57 | 16.654,57 | 0,00 |
| 3.3.3 | | | DEPRECIÇÃO, AMORTIZAÇÃO E EXAUSTÃO | 0,00 | 18.557,54 | 18.557,54 | 0,00 |
| 3.3.3.1 | | | DEPRECIÇÃO | 0,00 | 18.557,54 | 18.557,54 | 0,00 |
| 3.3.3.1.1 | | | DEPRECIÇÃO - CONSOLIDAÇÃO | 0,00 | 18.557,54 | 18.557,54 | 0,00 |
| 3.3.3.1.1.01 | | | DEPRECIÇÃO DE IMOBILIZADO | 0,00 | 18.557,54 | 18.557,54 | 0,00 |
| 3.3.3.1.1.01.01 (42984) | P | | DEPRECIÇÃO DE BENS MÓVEIS | 0,00 | 18.557,54 | 18.557,54 | 0,00 |
| 3.6 | | | DEVALORIZAÇÃO E PERDA DE ATIVOS E INCORPORAÇÃO DE PASSIVOS | 0,00 | 2.463.947,26 | 2.463.947,26 | 0,00 |
| 3.6.1 | | | REAVALIAÇÃO, REDUÇÃO A VALOR RECUPERÁVEL E AJUSTE PARA PERL | 0,00 | 2.463.947,26 | 2.463.947,26 | 0,00 |
| 3.6.1.4 | | | REDUÇÃO A VALOR RECUPERÁVEL DE INVESTIMENTOS | 0,00 | 2.463.947,26 | 2.463.947,26 | 0,00 |
| 3.6.1.4.1 | | | REDUÇÃO A VALOR RECUPERÁVEL DE INVESTIMENTOS - CONSOLIDAÇ | 0,00 | 2.463.947,26 | 2.463.947,26 | 0,00 |
| 3.6.1.4.1.03 | | | REDUÇÃO A VALOR RECUPERÁVEL DE INVESTIMENTOS DO RPPS DE L. | 0,00 | 2.463.947,26 | 2.463.947,26 | 0,00 |
| 3.6.1.4.1.03.00.00.000002 (45202) | P | | REDUÇÃO VALOR RECUPERÁVEL APPLIC. C/TAXA DE ADM. RPPS (RED | 0,00 | 2.463.947,26 | 2.463.947,26 | 0,00 |
| 3.7 | | | TRIBUTÁRIAS | 0,00 | 305.517,49 | 305.517,49 | 0,00 |
| 3.7.1 | | | IMPOSTOS, TAXAS E CONTRIBUIÇÕES DE MELHORIA | 0,00 | 2.383,39 | 2.383,39 | 0,00 |
| 3.7.1.1 | | | IMPOSTOS | 0,00 | 1.627,97 | 1.627,97 | 0,00 |
| 3.7.1.1.1 | | | IMPOSTOS - CONSOLIDAÇÃO | 0,00 | 1.627,97 | 1.627,97 | 0,00 |
| 3.7.1.1.1.05 (43613) | P | | PTU | 0,00 | 1.627,97 | 1.627,97 | 0,00 |
| 3.7.1.2 | | | TAXAS | 0,00 | 755,42 | 755,42 | 0,00 |
| 3.7.1.2.1 | | | TAXAS - CONSOLIDAÇÃO | 0,00 | 755,42 | 755,42 | 0,00 |
| 3.7.1.2.1.02 (43624) | P | | TAXAS PELA PRESTAÇÃO DE SERVIÇOS | 0,00 | 755,42 | 755,42 | 0,00 |

ESTADO DE SANTA CATARINA
INSTITUTO DE PREV. SOCIAL DO MUN. NAVEGANTES

Balancete de Verificação de Janeiro até Dezembro - 2018

| Mascara | Subsist. C. | Sup. Fin. | Descrição | Saldo Anterior | Débitos | Créditos | Saldo Atual |
|----------------------|-------------|-----------|---|----------------|---------------|---------------|-------------|
| 3.7.2 | | | CONTRIBUIÇÕES | 0,00 | 303.134,10 | 303.134,10 | 0,00 |
| 3.7.2.1 | | | CONTRIBUIÇÕES SOCIAIS | 0,00 | 303.134,10 | 303.134,10 | 0,00 |
| 3.7.2.1.1 | | | CONTRIBUIÇÕES SOCIAIS - CONSOLIDAÇÃO | 0,00 | 303.134,10 | 303.134,10 | 0,00 |
| 3.7.2.1.1.02 (43692) | P | | PIS/PASEP | 0,00 | 303.134,10 | 303.134,10 | 0,00 |
| 3.9 | | | OUTRAS VARIAÇÕES PATRIMONIAIS DIMINUTIVAS | 0,00 | 53.507.310,43 | 53.507.310,43 | 0,00 |
| 3.9.4 | | | INCENTIVOS | 0,00 | 32.325,26 | 32.325,26 | 0,00 |
| 3.9.4.1 | | | INCENTIVOS A EDUCAÇÃO | 0,00 | 32.325,26 | 32.325,26 | 0,00 |
| 3.9.4.1.1 | | | INCENTIVOS A EDUCAÇÃO - CONSOLIDAÇÃO | 0,00 | 32.325,26 | 32.325,26 | 0,00 |
| 3.9.4.1.1.99 (43701) | P | | OUTROS INCENTIVOS A EDUCAÇÃO | 0,00 | 32.325,26 | 32.325,26 | 0,00 |
| 3.9.7 | | | VPD DE CONSTITUIÇÃO DE PROVISÕES | 0,00 | 53.474.985,17 | 53.474.985,17 | 0,00 |
| 3.9.7.2 | | | VPD DE PROVISÕES MATEMÁTICAS PREVIDENCIÁRIAS A LONGO PRAZ | 0,00 | 53.474.985,17 | 53.474.985,17 | 0,00 |
| 3.9.7.2.1 (43743) | P | | VPD DE PROVISÕES MATEMÁTICAS PREVIDENCIÁRIAS A LONGO PRAZ | 0,00 | 53.474.985,17 | 53.474.985,17 | 0,00 |

Carla




ESTADO DE SANTA CATARINA
INSTITUTO DE PREV. SOCIAL DO MUN. NAVEGANTES

Balancete de Verificação de Janeiro até Dezembro - 2018

| Máscara | Subsist. C. | Sup. Fin. | Descrição | Saldo Anterior | Débitos | Créditos | Saldo Atual |
|----------------------------|-------------|-----------|--|----------------|---------------|---------------|-------------|
| 4 | | | VARIAÇÃO PATRIMONIAL AUMENTATIVA | 0,00 | 60.506.599,15 | 60.506.599,15 | 0,00 |
| 4.2 | | | CONTRIBUIÇÕES | 0,00 | 30.266.240,26 | 30.266.240,26 | 0,00 |
| 4.2.1 | | | CONTRIBUIÇÕES SOCIAIS | 0,00 | 30.266.240,26 | 30.266.240,26 | 0,00 |
| 4.2.1.1 | | | CONTRIBUIÇÕES SOCIAIS - RPPS | 0,00 | 30.266.240,26 | 30.266.240,26 | 0,00 |
| 4.2.1.1.1 | | | CONTRIBUIÇÕES SOCIAIS - RPPS - CONSOLIDAÇÃO | 0,00 | 10.630.523,08 | 10.630.523,08 | 0,00 |
| 4.2.1.1.1.02 | | | CONTRIBUIÇÃO DO SEGURADO AO RPPS | 0,00 | 10.630.523,08 | 10.630.523,08 | 0,00 |
| 4.2.1.1.1.02.01 | | | CONTRIBUIÇÃO DO SERVIDOR - RPPS | 0,00 | 10.500.799,96 | 10.500.799,96 | 0,00 |
| 4.2.1.1.1.02.02 | | | CONTRIBUIÇÃO DO APOSENTADO - RPPS | 0,00 | 115.339,80 | 115.339,80 | 0,00 |
| 4.2.1.1.1.02.03 | | | CONTRIBUIÇÃO DE PENSIONISTA - RPPS | 0,00 | 14.383,32 | 14.383,32 | 0,00 |
| 4.2.1.1.2 | | | CONTRIBUIÇÕES SOCIAIS - RPPS - INTRA OFSS | 0,00 | 19.635.717,18 | 19.635.717,18 | 0,00 |
| 4.2.1.1.2.01 | | | CONTRIBUIÇÕES PATRONAIS AO RPPS | 0,00 | 19.635.717,18 | 19.635.717,18 | 0,00 |
| 4.2.1.1.2.01.01 | | | CONTRIB. PATRONAL DE SERVIDOR AT.CIVIL - RPPS | 0,00 | 19.635.717,18 | 19.635.717,18 | 0,00 |
| 4.4 | | | VARIAÇÕES PATRIMONIAIS AUMENTATIVAS FINANCEIRAS | 0,00 | 26.165.464,57 | 26.165.464,57 | 0,00 |
| 4.4.5 | | | REMUERAÇÃO DE DEPÓSITOS BANCÁRIOS E APLICAÇÕES FINANCEIRAS | 0,00 | 26.165.464,57 | 26.165.464,57 | 0,00 |
| 4.4.5.1 | | | REMUERAÇÃO DE DEPÓSITOS BANCÁRIOS | 0,00 | 26.165.464,57 | 26.165.464,57 | 0,00 |
| 4.4.5.1.1 | | | REMUERAÇÃO DE DEPÓSITOS BANCÁRIOS - CONSOLIDAÇÃO | 0,00 | 335.041,65 | 335.041,65 | 0,00 |
| 4.4.5.2 | | | REMUERAÇÃO DE APLICAÇÕES FINANCEIRAS - CONSOLIDAÇÃO | 0,00 | 25.830.422,92 | 25.830.422,92 | 0,00 |
| 4.4.5.2.1 | | | REMUERAÇÃO DE APLICAÇÕES FINANCEIRAS - CONSOLIDAÇÃO | 0,00 | 25.830.422,92 | 25.830.422,92 | 0,00 |
| 4.5 | | | TRANSFERÊNCIAS E DELEGAÇÕES RECEBIDAS | 0,00 | 1.916.633,64 | 1.916.633,64 | 0,00 |
| 4.5.1 | | | TRANSFERÊNCIAS INTRAGOVERNAMENTAIS | 0,00 | 1.916.633,64 | 1.916.633,64 | 0,00 |
| 4.5.1.1 | | | TRANSFERÊNCIAS RECEBIDAS PARA A EXECUÇÃO ORÇAMENTÁRIA | 0,00 | 1.904.231,64 | 1.904.231,64 | 0,00 |
| 4.5.1.1.2 | | | TRANSFERÊNCIAS RECEBIDAS PARA A EXECUÇÃO ORÇAMENTÁRIA - IN | 0,00 | 1.904.231,64 | 1.904.231,64 | 0,00 |
| 4.5.1.1.2.00.00.00.0000001 | | | TRANSFERÊNCIAS FINANCEIRAS RECEBIDAS - PMN | 0,00 | 1.904.231,64 | 1.904.231,64 | 0,00 |
| 4.5.1.3 | | | TRANSFERÊNCIAS RECEBIDAS PARA APORTES DE RECURSOS PARA O I | 0,00 | 12.402,00 | 12.402,00 | 0,00 |
| 4.5.1.3.2 | | | TRANSFERÊNCIAS RECEBIDAS PARA APORTES DE RECURSOS PARA O I | 0,00 | 12.402,00 | 12.402,00 | 0,00 |
| 4.5.1.3.2.01 | | | PLANO FINANCEIRO | 0,00 | 12.402,00 | 12.402,00 | 0,00 |
| 4.5.1.3.2.01.99 | | | OUTROS APORTES PARA O RPPS | 0,00 | 12.402,00 | 12.402,00 | 0,00 |
| 4.9 | | | OUTRAS VARIAÇÕES PATRIMONIAIS AUMENTATIVAS | 0,00 | 2.158.260,68 | 2.158.260,68 | 0,00 |
| 4.9.9 | | | DIVERSAS VARIAÇÕES PATRIMONIAIS AUMENTATIVAS | 0,00 | 2.158.260,68 | 2.158.260,68 | 0,00 |
| 4.9.9.6 | | | INDENIZAÇÕES E RESTITUIÇÕES | 0,00 | 2.158.260,68 | 2.158.260,68 | 0,00 |
| 4.9.9.6.1 | | | INDENIZAÇÕES E RESTITUIÇÕES - CONSOLIDAÇÃO | 0,00 | 2.158.260,68 | 2.158.260,68 | 0,00 |
| 4.9.9.6.1.99 | | | OUTRAS INDENIZAÇÕES | 0,00 | 2.158.260,68 | 2.158.260,68 | 0,00 |

Carla

[Assinatura]


[Assinatura]

ESTADO DE SANTA CATARINA
INSTITUTO DE PREV. SOCIAL DO MUN. NAVEGANTES

Balancete de Verificação de Janeiro até Dezembro - 2018

| Mascara | Subst. C. | Sup. Fin. | Descrição | Saldo Anterior | Débitos | Créditos | Saldo Atual |
|----------------------|-----------|-----------|--|----------------|---------------|---------------|-------------|
| 5 | | | CONTROLES DA APROVAÇÃO DO PLANEJAMENTO E ORÇAMENTO | 43.228,05D | 79.741.504,54 | 79.725.686,55 | 59.046,04D |
| 5.2 | | | ORÇAMENTO APROVADO | 0,00 | 79.639.230,45 | 79.639.230,45 | 0,00 |
| 5.2.1 | | | PREVISÃO DA RECEITA | 0,00 | 33.568.282,76 | 33.568.282,76 | 0,00 |
| 5.2.1.1 | | | PREVISÃO INICIAL DA RECEITA | 0,00 | 33.568.282,76 | 33.568.282,76 | 0,00 |
| 5.2.1.1.1 (44266) | | 0 | PREVISÃO INICIAL DA RECEITA BRUTA | 0,00 | 33.568.282,76 | 33.568.282,76 | 0,00 |
| 5.2.2 | | | FIXAÇÃO DA DESPESA | 0,00 | 46.070.947,69 | 46.070.947,69 | 0,00 |
| 5.2.2.1 | | | DOTAÇÃO ORÇAMENTÁRIA | 0,00 | 46.070.947,69 | 46.070.947,69 | 0,00 |
| 5.2.2.1.1 | | | DOTAÇÃO INICIAL | 0,00 | 37.820.947,69 | 37.820.947,69 | 0,00 |
| 5.2.2.1.1.01 (44279) | | 0 | CRÉDITO INICIAL | 0,00 | 37.820.947,69 | 37.820.947,69 | 0,00 |
| 5.2.2.1.2 | | | DOTAÇÃO ADICIONAL POR TIPO DE CRÉDITO | 0,00 | 2.750.000,00 | 2.750.000,00 | 0,00 |
| 5.2.2.1.2.01 (44281) | | 0 | CRÉDITO ADICIONAL - SUPLEMENTAR | 0,00 | 2.750.000,00 | 2.750.000,00 | 0,00 |
| 5.2.2.1.3 | | | DOTAÇÃO ADICIONAL POR FONTE | 0,00 | 5.500.000,00 | 5.500.000,00 | 0,00 |
| 5.2.2.1.3.01 (44291) | | 0 | SUPERAVIT FINANCEIRO DE EXERCÍCIO ANTERIOR | 0,00 | 2.750.000,00 | 2.750.000,00 | 0,00 |
| 5.2.2.1.3.99 (45711) | | 0 | VALOR GLOBAL DA DOTAÇÃO ADICIONAL POR FONTE | 0,00 | 2.750.000,00 | 2.750.000,00 | 0,00 |
| 5.3 | | | INSCRIÇÃO DE RESTOS A PAGAR | 43.228,05D | 102.274,09 | 86.456,10 | 59.046,04D |
| 5.3.1 | | | INSCRIÇÃO DE RP NÃO PROCESSADOS | 349,00D | 5.487,44 | 698,00 | 5.138,44D |
| 5.3.1.1 (44305) | | 0 | RP NÃO PROCESSADOS INSCRITOS | 0,00 | 349,00 | 349,00 | 0,00 |
| 5.3.1.7 (44309) | | 0 | RP NÃO PROCESSADOS - INSCRIÇÃO NO EXERCÍCIO | 349,00D | 5.138,44 | 349,00 | 5.138,44D |
| 5.3.2 | | | INSCRIÇÃO DE RP PROCESSADOS | 42.879,05D | 96.786,65 | 85.758,10 | 53.907,60D |
| 5.3.2.1 (44311) | | 0 | RP PROCESSADOS - INSCRITOS | 0,00 | 42.879,05 | 42.879,05 | 0,00 |
| 5.3.2.7 (44314) | | 0 | RP PROCESSADOS - INSCRIÇÃO NO EXERCÍCIO | 42.879,05D | 53.907,60 | 42.879,05 | 53.907,60D |

Carine




ESTADO DE SANTA CATARINA
INSTITUTO DE PREV. SOCIAL DO MUN. NAVEGANTES

Balancete de Verificação de Janeiro até Dezembro - 2018

| Máscara | Subsist. C. | Sup. Fin. | Descrição | Saldo Anterior | Débitos | Créditos | Saldo Atual |
|-----------------------------------|-------------|-----------|--|----------------|----------------|----------------|-------------|
| 6 | | | CONTROLES DA EXECUÇÃO DO PLANEJAMENTO E ORÇAMENTO | 43.228,05C | 228.365.022,32 | 228.360.840,31 | 59.046,04C |
| 6.2 | | | EXECUÇÃO DO ORÇAMENTO | 0,00 | 228.234.989,17 | 228.234.989,17 | 0,00 |
| 6.2.1 | | | EXECUÇÃO DA RECEITA | 0,00 | 149.422.493,42 | 149.422.493,42 | 0,00 |
| 6.2.1.1 (44326) | | | RECEITA A REALIZAR | 0,00 | 91.495.388,09 | 91.495.388,09 | 0,00 |
| 6.2.1.2 | | | RECEITA REALIZADA | 0,00 | 52.360.045,13 | 52.360.045,13 | 0,00 |
| 6.2.1.2.0.00.00.00.005679 (48107) | | | Contribuição do Servidor Ativo Civil para o RPPS - Principal | 0,00 | 10.446.902,09 | 10.446.902,09 | 0,00 |
| 6.2.1.2.0.00.00.00.005980 (48108) | | | Contribuição dos Servidores Inativos Civis para o RPPS - Principal | 0,00 | 115.339,80 | 115.339,80 | 0,00 |
| 6.2.1.2.0.00.00.00.005981 (48109) | | | Contribuição dos Pensionistas Civis para o RPPS - Principal | 0,00 | 14.383,32 | 14.383,32 | 0,00 |
| 6.2.1.2.0.00.00.00.006135 (48263) | | | Remuneração de Depósitos Bancários - Taxa de Administração | 0,00 | 304.587,76 | 304.587,76 | 0,00 |
| 6.2.1.2.0.00.00.00.006137 (48265) | | | Remuneração dos Recursos do RPPS/Principal/Renda Fixa | 0,00 | 11.509.066,36 | 11.509.066,36 | 0,00 |
| 6.2.1.2.0.00.00.00.006138 (48266) | | | Remuneração dos Recursos do RPPS/Principal/Renda Variável | 0,00 | 8.408.873,30 | 8.408.873,30 | 0,00 |
| 6.2.1.2.0.00.00.00.006225 (48565) | | | Remuneração dos Recursos do RPPS/Principal/Fundos Imobiliários | 0,00 | 375.876,95 | 375.876,95 | 0,00 |
| 6.2.1.2.0.00.00.00.006227 (48755) | | | Compensações Financeiras entre o Regime Geral e os Regimes Próprios de | 0,00 | 2.158.260,68 | 2.158.260,68 | 0,00 |
| 6.2.1.2.0.00.00.00.006628 (48756) | | | Receitas Intra Organizacionais/Contribuição Patronal RPPS/Inativos | 0,00 | 17.176.899,80 | 17.176.899,80 | 0,00 |
| 6.2.1.2.0.00.00.00.006629 (48757) | | | Receitas Intra Organizacionais/Contribuição Patronal RPPS/Pensionistas | 0,00 | 1.509.667,89 | 1.509.667,89 | 0,00 |
| 6.2.1.3 | | | (-) DEDUÇÕES DA RECEITA ORÇAMENTÁRIA | 0,00 | 340.187,18 | 340.187,18 | 0,00 |
| 6.2.1.3.9 | | | (-) OUTRAS DEDUÇÕES DA RECEITA REALIZADA | 0,00 | 5.567.060,20 | 5.567.060,20 | 0,00 |
| 6.2.1.3.9.00.00.00.000224 (48794) | | | Remuneração de Depósitos Bancários - Taxa de Administração | 0,00 | 5.567.060,20 | 5.567.060,20 | 0,00 |
| 6.2.1.3.9.00.00.00.000225 (48795) | | | Remuneração dos Recursos do RPPS/Principal/Renda Fixa | 0,00 | 2.198.932,18 | 2.198.932,18 | 0,00 |
| 6.2.1.3.9.00.00.00.000226 (48796) | | | Remuneração dos Recursos do RPPS/Principal/Renda Variável | 0,00 | 3.224.453,91 | 3.224.453,91 | 0,00 |
| 6.2.1.3.9.00.00.00.000227 (48797) | | | Remuneração dos Recursos do RPPS/Principal/Fundos Imobiliários | 0,00 | 113.220,22 | 113.220,22 | 0,00 |
| 6.2.2 | | | EXECUÇÃO DA DESPESA | 0,00 | 78.812.495,75 | 78.812.495,75 | 0,00 |
| 6.2.2.1 | | | DISPONIBILIDADES DE CRÉDITO | 0,00 | 78.812.495,75 | 78.812.495,75 | 0,00 |
| 6.2.2.1.1 (44335) | | | CRÉDITO DISPONÍVEL | 0,00 | 43.407.736,69 | 43.407.736,69 | 0,00 |
| 6.2.2.1.3 | | | CRÉDITO UTILIZADO | 0,00 | 35.404.759,06 | 35.404.759,06 | 0,00 |
| 6.2.2.1.3.01 (44341) | | | CRÉDITO EMPENHADO A LIQUIDAR | 0,00 | 11.861.086,47 | 11.861.086,47 | 0,00 |
| 6.2.2.1.3.03 (44343) | | | CRÉDITO EMPENHADO LIQUIDADO A PAGAR | 0,00 | 11.769.737,13 | 11.769.737,13 | 0,00 |
| 6.2.2.1.3.04 (44344) | | | CRÉDITO EMPENHADO LIQUIDADO PAGO | 0,00 | 11.714.889,42 | 11.714.889,42 | 0,00 |
| 6.2.2.1.3.05 (44345) | | | EMPENHOS A LIQUIDAR INSCRITOS EM RESTOS A PAGAR NÃO PROCES- | 0,00 | 5.138,44 | 5.138,44 | 0,00 |
| 6.2.2.1.3.07 (44347) | | | EMPENHOS LIQUIDADOS INSCRITOS EM RESTOS A PAGAR PROCESSAI | 0,00 | 53.907,60 | 53.907,60 | 0,00 |
| 6.3 | | | EXECUÇÃO DE RESTOS A PAGAR | 43.228,05C | 130.033,15 | 145.851,14 | 59.046,04C |
| 6.3.1 | | | EXECUÇÃO DE RP NÃO PROCESSADOS | 349,00C | 1.396,00 | 6.186,44 | 5.138,44C |
| 6.3.1.1 (44362) | | | RP NÃO PROCESSADOS A LIQUIDAR | 0,00 | 349,00 | 349,00 | 0,00 |
| 6.3.1.3 (44364) | | | RP NÃO PROCESSADOS LIQUIDADOS A PAGAR | 0,00 | 349,00 | 349,00 | 0,00 |
| 6.3.1.4 (44365) | | | RP NÃO PROCESSADOS PAGOS | 0,00 | 349,00 | 349,00 | 0,00 |
| 6.3.1.7 | | | RP NÃO PROCESSADOS - INSCRIÇÃO NO EXERCÍCIO | 349,00C | 349,00 | 5.138,44 | 5.138,44C |
| 6.3.1.7.1 (44369) | | | RP NÃO PROCESSADOS A LIQUIDAR - INSCRIÇÃO NO EXERCÍCIO | 349,00C | 349,00 | 5.138,44 | 5.138,44C |
| 6.3.2 | | | EXECUÇÃO DE RP PROCESSADOS | 42.879,05C | 128.637,15 | 139.665,70 | 53.907,60C |
| 6.3.2.1 (44376) | | | RP PROCESSADOS A PAGAR | 0,00 | 42.879,05 | 42.879,05 | 0,00 |
| 6.3.2.2 (44378) | | | RP PROCESSADOS PAGOS | 0,00 | 42.879,05 | 42.879,05 | 0,00 |
| 6.3.2.7 (44379) | | | RP PROCESSADOS - INSCRIÇÃO NO EXERCÍCIO | 42.879,05C | 42.879,05 | 53.907,60 | 53.907,60C |

[Handwritten signature]

[Handwritten signature]

ESTADO DE SANTA CATARINA
INSTITUTO DE PREV. SOCIAL DO MUN. NAVEGANTES

Balancete de Verificação de Janeiro até Dezembro - 2018

Betina Sistemas

Exercício de 2018


Página: 13/17

| Máscara | Subsist. C. | Sup. Fin. | Descrição | Saldo Anterior | Débitos | Créditos | Saldo Atual |
|-----------------------------|-------------|-----------|---|-----------------|----------------|----------------|-----------------|
| 7 | | | CONTROLES DEVEDORES | 114.851.653,32D | 144.261.903,86 | 109.579.478,80 | 149.534.079,38D |
| 7.1 | | | ATOS POTENCIAIS | 1.199.861,21D | 254.353,70 | 177.589,09 | 1.276.625,82D |
| 7.1.1 | | | ATOS POTENCIAIS ATIVOS | 1.987,16D | 0,00 | 0,00 | 1.987,16D |
| 7.1.1.3 | | | DIREITOS CONTRATUAIS | 1.987,16D | 0,00 | 0,00 | 1.987,16D |
| 7.1.1.3.1 | | | DIREITOS CONTRATUAIS - CONSOLIDAÇÃO | 1.987,16D | 0,00 | 0,00 | 1.987,16D |
| 7.1.1.3.1.03 | | | CONTRATOS DE ALUGUÉIS | 1.987,16D | 0,00 | 0,00 | 1.987,16D |
| 7.1.1.3.1.03.00.00.0000001 | | | MABEL KRISTINE BRAMORSKI LONGEN E CIA LTDA | 1.987,16D | 0,00 | 0,00 | 1.987,16D |
| 7.1.2 | | | ATOS POTENCIAIS PASSIVOS | 1.197.874,05D | 254.353,70 | 177.589,09 | 1.274.638,66D |
| 7.1.2.3 | | | OBRIGAÇÕES CONTRATUAIS | 1.197.874,05D | 254.353,70 | 177.589,09 | 1.274.638,66D |
| 7.1.2.3.1 | | | OBRIGAÇÕES CONTRATUAIS - CONSOLIDAÇÃO | 1.197.874,05D | 254.353,70 | 177.589,09 | 1.274.638,66D |
| 7.1.2.3.1.02 | | | CONTRATOS DE SERVIÇOS | 239.257,54D | 185.647,67 | 114.966,69 | 309.938,52D |
| 7.1.2.3.1.02.00.00.00000270 | | | SUL PREV CONSULTORIA E GESTAO DE NEGOCIOS LTDA | 453,28D | 0,00 | 0,00 | 453,28D |
| 7.1.2.3.1.02.00.00.000149 | | | SIM COMERCIO E SERVICOS LTDA | 8.136,15D | 0,00 | 0,00 | 8.136,15D |
| 7.1.2.3.1.02.00.00.000151 | | | SMI PRIME - CONSULTORIA DE INVESTIMENTOS LTDA | 1.450,00D | 0,00 | 0,00 | 1.450,00D |
| 7.1.2.3.1.02.00.00.000162 | | | SUL PREV CONSULTORIA E GESTAO DE NEGOCIOS LTDA | 0,27D | 0,00 | 0,00 | 0,27D |
| 7.1.2.3.1.02.00.00.000163 | | | CENTRO DE INTEGRAÇÃO DE ESTUDANTES - ESTÁGIOS CIN | 395,16D | 0,00 | 0,00 | 395,16D |
| 7.1.2.3.1.02.00.00.000261 | | | PATRICIA INES FERRACIOLI XAVIER | 375,00D | 0,00 | 0,00 | 375,00D |
| 7.1.2.3.1.02.00.00.000270 | | | SUL PREV CONSULTORIA E GESTAO DE NEGOCIOS LTDA | 15.000,00D | 0,00 | 0,00 | 15.000,00D |
| 7.1.2.3.1.02.00.00.000369 | | | SOARES & CORREA IMOBILIARIA LTDA - ME | 5.000,00D | 0,00 | 0,00 | 5.000,00D |
| 7.1.2.3.1.02.00.00.000374 | | | RAFAELA PATRICIA PAZERA | 3.500,00D | 0,00 | 0,00 | 3.500,00D |
| 7.1.2.3.1.02.00.00.000375 | | | PATRICIA INES FERRACIOLI XAVIER | 3.000,00D | 0,00 | 0,00 | 3.000,00D |
| 7.1.2.3.1.02.00.00.000377 | | | MERKADIA INTERNET | 5.400,00D | 0,00 | 0,00 | 5.400,00D |
| 7.1.2.3.1.02.00.00.000379 | | | SUL PREV CONSULTORIA E GESTAO DE NEGOCIOS LTDA | 21.048,00D | 0,00 | 0,00 | 21.048,00D |
| 7.1.2.3.1.02.00.00.000382 | | | SIM COMERCIO E SERVICOS LTDA | 22.560,00D | 0,00 | 0,00 | 22.560,00D |
| 7.1.2.3.1.02.00.00.000384 | | | SUL PREV CONSULTORIA E GESTAO DE NEGOCIOS LTDA | 30.000,00D | 0,00 | 0,00 | 30.000,00D |
| 7.1.2.3.1.02.00.00.000387 | | | CENTRO DE INTEGRAÇÃO DE ESTUDANTES - ESTÁGIOS CIN | 989,81D | 0,00 | 0,00 | 989,81D |
| 7.1.2.3.1.02.00.00.000388 | | | SMI PRIME - CONSULTORIA DE INVESTIMENTOS LTDA | 17.400,00D | 0,00 | 0,00 | 17.400,00D |
| 7.1.2.3.1.02.00.00.000475 | | | RAFAELA PATRICIA PAZERA | 1.765,15D | 0,00 | 0,00 | 1.765,15D |
| 7.1.2.3.1.02.00.00.000476 | | | SUL PREV CONSULTORIA E GESTAO DE NEGOCIOS LTDA | 0,74D | 0,00 | 0,00 | 0,74D |
| 7.1.2.3.1.02.00.00.000646 | | | SIM COMERCIO E SERVICOS LTDA | 27.132,00D | 0,00 | 0,00 | 27.132,00D |
| 7.1.2.3.1.02.00.00.000647 | | | CENTRO DE INTEGRAÇÃO DE ESTUDANTES - ESTÁGIOS CIN | 503,58D | 0,00 | 494,88 | 8,70D |
| 7.1.2.3.1.02.00.00.000659 | | | RAFAELA PATRICIA PAZERA | 3.000,00D | 0,00 | 2.447,38 | 552,62D |
| 7.1.2.3.1.02.00.00.000660 | | | MERKADIA INTERNET | 5.693,52D | 0,00 | 0,00 | 5.693,52D |
| 7.1.2.3.1.02.00.00.000661 | | | RAFAELA PATRICIA PAZERA | 3.731,00D | 0,00 | 0,00 | 3.731,00D |
| 7.1.2.3.1.02.00.00.000662 | | | SMI PRIME - CONSULTORIA DE INVESTIMENTOS LTDA | 18.568,96D | 0,00 | 18.483,36 | 85,60D |
| 7.1.2.3.1.02.00.00.000663 | | | SUL PREV CONSULTORIA E GESTAO DE NEGOCIOS LTDA | 29.764,92D | 0,00 | 29.764,92 | 0,00 |
| 7.1.2.3.1.02.00.00.000664 | | | SUL PREV CONSULTORIA E GESTAO DE NEGOCIOS LTDA | 14.400,00D | 0,00 | 14.400,00 | 0,00 |
| 7.1.2.3.1.02.00.00.000689 | | | LOJA DO GUARDA PO LTDA | 0,00 | 7.299,00 | 7.299,00 | 0,00 |
| 7.1.2.3.1.02.00.00.000700 | | | OSVALDO DIAS DA SILVA - EIRELI | 0,00 | 14.906,62 | 14.906,61 | 0,01D |
| 7.1.2.3.1.02.00.00.000707 | | | LOJA DO GUARDA PO LTDA | 0,00 | 120,00 | 120,00 | 0,00 |
| 7.1.2.3.1.02.00.00.000738 | | | CAIXA ECONOMICA FEDERAL | 0,00 | 4.000,00 | 4.000,00 | 0,00 |
| 7.1.2.3.1.02.00.00.000740 | | | CENTRO DE INTEGRAÇÃO DE ESTUDANTES - ESTÁGIOS CIN | 0,00 | 960,00 | 401,24 | 558,76D |
| 7.1.2.3.1.02.00.00.000771 | | | LOJA DO GUARDA PO LTDA | 0,00 | 481,50 | 481,50 | 0,00 |
| 7.1.2.3.1.02.00.00.000772 | | | INSTITUTO DE CERTIFICACAO QUALIDADE BRASIL | 0,00 | 8.900,00 | 0,00 | 8.900,00D |
| 7.1.2.3.1.02.00.00.000777 | | | CAIXA ECONOMICA FEDERAL - CEF | 0,00 | 12.000,00 | 0,00 | 12.000,00D |
| 7.1.2.3.1.02.00.00.000778 | | | SIM COMERCIO E SERVICOS LTDA | 0,00 | 17.631,26 | 0,00 | 17.631,26D |
| 7.1.2.3.1.02.00.00.000779 | | | RAFAELA PATRICIA PAZERA | 0,00 | 3.056,40 | 0,00 | 3.056,40D |

ESTADO DE SANTA CATARINA
INSTITUTO DE PREV. SOCIAL DO MUN. NAVEGANTES
 Balançete de Verificação de Janeiro até Dezembro - 2018

| Máscara | Subsist. C. | Sup. Fin. | Descrição | Saldo Anterior | Débitos | Créditos | Saldo Atual |
|------------------------------------|-------------|-----------|--|-----------------|----------------|----------------|-----------------|
| 7.1.2.3.1.02.00.00.0000780 (48874) | C | | RAFHAEIA PATRICIA PIAZERA | 0,00 | 3.801,00 | 0,00 | 3.801,00D |
| 7.1.2.3.1.02.00.00.0000781 (48877) | C | | SMI PRIME - CONSULTORIA DE INVESTIMENTOS LTDA | 0,00 | 18.480,24 | 0,00 | 18.480,24D |
| 7.1.2.3.1.02.00.00.0000782 (48883) | C | | MERKADA INTERNET | 0,00 | 5.786,72 | 0,00 | 5.786,72D |
| 7.1.2.3.1.02.00.00.0000783 (48886) | C | | CENTRO DE INTEGRAÇÃO DE ESTUDANTES - ESTÁGIOS CIN | 0,00 | 960,00 | 0,00 | 960,00D |
| 7.1.2.3.1.02.00.00.0000784 (48889) | C | | SUL PREV CONSULTORIA E GESTÃO DE NEGOCIOS LTDA | 0,00 | 31.829,88 | 0,00 | 31.829,88D |
| 7.1.2.3.1.02.00.00.0000785 (48892) | C | | SUL PREV CONSULTORIA E GESTAO DE NEGOCIOS LTDA | 0,00 | 15.425,05 | 0,00 | 15.425,05D |
| 7.1.2.3.1.02.00.00.0000792 (48897) | C | | EMPRESA BRASILEIRA DE CORREIOS E TELEGRAFOS | 0,00 | 4.000,00 | 0,00 | 4.000,00D |
| 7.1.2.3.1.02.00.00.0000793 (48900) | C | | BETHA SISTEMAS LTDA | 0,00 | 36.000,00 | 0,00 | 36.000,00D |
| 7.1.2.3.1.03 | | | CONTRATOS DE ALUGUÉIS | 134.861,51D | 63.306,03 | 57.222,40 | 140.945,14D |
| 7.1.2.3.1.03.00.00.0000003 (45577) | C | | MABEL KRISTINE BRAMORSKI LONGEN E CIA LTDA | 25.811,87D | 0,00 | 0,00 | 25.811,87D |
| 7.1.2.3.1.03.00.00.0000008 (46864) | C | | MABEL KRISTINE BRAMORSKI LONGEN E CIA LTDA | 14.749,64D | 0,00 | 0,00 | 14.749,64D |
| 7.1.2.3.1.03.00.00.0000018 (47991) | C | | MABEL KRISTINE BRAMORSKI LONGEN E CIA LTDA | 32.800,00D | 0,00 | 0,00 | 32.800,00D |
| 7.1.2.3.1.03.00.00.0000023 (47918) | C | | MABEL KRISTINE BRAMORSKI LONGEN E CIA LTDA | 61.500,00D | 0,00 | 57.222,40 | 4.277,60D |
| 7.1.2.3.1.03.00.00.0000039 (48881) | C | | MABEL KRISTINE BRAMORSKI LONGEN E CIA LTDA | 0,00 | 63.306,03 | 0,00 | 63.306,03D |
| 7.1.2.3.1.04 | | | CONTRATOS DE FORNECIMENTO DE BENS | 823.755,00D | 5.400,00 | 5.400,00 | 823.755,00D |
| 7.1.2.3.1.04.00.00.0000407 (46840) | C | | PREFEITURA MUNICIPAL DE NAVEGANTES | 823.755,00D | 0,00 | 0,00 | 823.755,00D |
| 7.1.2.3.1.04.00.00.0000967 (48834) | C | | REI DOS REIS COMERCIO ATACADISTA DE EQUIPAMENTOS D | 0,00 | 5.400,00 | 5.400,00 | 0,00 |
| 7.2 | | | ADMINISTRAÇÃO FINANCEIRA | 113.651,792,11D | 144.007,550,16 | 109.401,889,71 | 148.257,452,56D |
| 7.2.1 | | | DISPONIBILIDADES POR DESTINAÇÃO | 113.651,792,11D | 144.007,550,16 | 109.401,889,71 | 148.257,452,56D |
| 7.2.1.1 (44486) | C | | CONTROLE DA DISPONIBILIDADE DE RECURSOS | 113.651,792,11D | 144.007,550,16 | 109.401,889,71 | 148.257,452,56D |

Carla




ESTADO DE SANTA CATARINA
INSTITUTO DE PREV. SOCIAL DO MUN. NAVEGANTES

Balancete de Verificação de Janeiro até Dezembro - 2018

Belha Sistemas
 Exercício de 2018

Página: 16/17

| Mascara | Subst. C. | Sup. Fin. | Descrição | Saldo Anterior | Débitos | Créditos | Saldo Atual |
|---|-----------|-----------|---|-----------------|----------------|----------------|-----------------|
| 8 | | | CONTROLES CREDORES | 114.851.653,32C | 239.778.036,63 | 274.460.461,69 | 149.534.078,39C |
| 8.1 | | | EXECUÇÃO DOS ATOS POTENCIAIS | 1.199.861,21C | 355.178,18 | 431.942,79 | 1.274.638,66C |
| 8.1.1 | | | EXECUÇÃO DOS ATOS POTENCIAIS ATIVOS | 1.987,16C | 0,00 | 0,00 | 1.987,16C |
| 8.1.1.3 | | | EXECUÇÃO DE DIREITOS CONTRATUAIS | 1.987,16C | 0,00 | 0,00 | 1.987,16C |
| 8.1.1.3.1 | | | EXECUÇÃO DE DIREITOS CONTRATUAIS - CONSOLIDAÇÃO | 1.987,16C | 0,00 | 0,00 | 1.987,16C |
| 8.1.1.3.1.03 | | | CONTRATOS DE ALUGUEIS | 1.987,16C | 0,00 | 0,00 | 1.987,16C |
| 8.1.1.3.1.03.01 | | | A EXECUTAR | 1.987,16C | 0,00 | 0,00 | 1.987,16C |
| 8.1.1.3.1.03.01.00 | | | MABEL KRISTINE BRAMORSKI LONGEN E CIA LTDA | 1.987,16C | 0,00 | 0,00 | 1.987,16C |
| 8.1.1.3.1.03.01.00.00 | | | EXECUÇÃO DOS ATOS POTENCIAIS PASSIVOS | 1.197.874,05C | 355.178,18 | 431.942,79 | 1.274.638,66C |
| 8.1.2 | | | EXECUÇÃO DE OBRIGAÇÕES CONTRATUAIS | 1.197.874,05C | 355.178,18 | 431.942,79 | 1.274.638,66C |
| 8.1.2.3 | | | EXECUÇÃO DE OBRIGAÇÕES - CONSOLIDAÇÃO | 239.257,54C | 229.933,38 | 300.614,36 | 309.938,52C |
| 8.1.2.3.1 | | | CONTRATOS DE SERVIÇOS | 239.257,54C | 114.966,69 | 185.647,67 | 309.938,52C |
| 8.1.2.3.1.02 | | | A EXECUTAR | 453,28C | 0,00 | 0,00 | 453,28C |
| 8.1.2.3.1.02.01 | | | SUL PREV CONSULTORIA E GESTAO DE NEGOCIOS LTDA | 8.136,15C | 0,00 | 0,00 | 8.136,15C |
| 8.1.2.3.1.02.01.00 | | | SIM COMERCIO E SERVICOS LTDA | 1.450,00C | 0,00 | 0,00 | 1.450,00C |
| 8.1.2.3.1.02.01.00.00 | | | SMI PRIME - CONSULTORIA DE INVESTIMENTOS LTDA | 0,27C | 0,00 | 0,00 | 0,27C |
| 8.1.2.3.1.02.01.00.00.00 | | | CENTRO DE INTEGRAÇÃO DE ESTUDANTES - ESTÁGIOS CIN | 395,16C | 0,00 | 0,00 | 395,16C |
| 8.1.2.3.1.02.01.00.00.00.00 | | | PATRICIA INES FERRACIOLI XAVIER | 375,00C | 0,00 | 0,00 | 375,00C |
| 8.1.2.3.1.02.01.00.00.00.00.00 | | | SUL PREV CONSULTORIA E GESTAO DE NEGOCIOS LTDA | 15.000,00C | 0,00 | 0,00 | 15.000,00C |
| 8.1.2.3.1.02.01.00.00.00.00.00.00 | | | SOARES & CORREA MOBILIARIA LTDA - ME | 5.000,00C | 0,00 | 0,00 | 5.000,00C |
| 8.1.2.3.1.02.01.00.00.00.00.00.00.00 | | | RAFAELA PATRICIA PAZERA | 3.500,00C | 0,00 | 0,00 | 3.500,00C |
| 8.1.2.3.1.02.01.00.00.00.00.00.00.00.00 | | | PATRICIA INES FERRACIOLI XAVIER | 3.000,00C | 0,00 | 0,00 | 3.000,00C |
| 8.1.2.3.1.02.01.00.00.00.00.00.00.00.00.00 | | | MERKADIA INTERNET | 5.400,00C | 0,00 | 0,00 | 5.400,00C |
| 8.1.2.3.1.02.01.00.00.00.00.00.00.00.00.00.00 | | | SUL PREV CONSULTORIA E GESTAO DE NEGOCIOS LTDA | 21.048,00C | 0,00 | 0,00 | 21.048,00C |
| 8.1.2.3.1.02.01.00.00.00.00.00.00.00.00.00.00.00 | | | SIM COMERCIO E SERVICOS LTDA | 22.560,00C | 0,00 | 0,00 | 22.560,00C |
| 8.1.2.3.1.02.01.00.00.00.00.00.00.00.00.00.00.00.00 | | | SUL PREV CONSULTORIA E GESTAO DE NEGOCIOS LTDA | 30.000,00C | 0,00 | 0,00 | 30.000,00C |
| 8.1.2.3.1.02.01.00.00.00.00.00.00.00.00.00.00.00.00.00 | | | CENTRO DE INTEGRAÇÃO DE ESTUDANTES - ESTÁGIOS CIN | 989,81C | 0,00 | 0,00 | 989,81C |
| 8.1.2.3.1.02.01.00.00.00.00.00.00.00.00.00.00.00.00.00.00 | | | SMI PRIME - CONSULTORIA DE INVESTIMENTOS LTDA | 17.400,00C | 0,00 | 0,00 | 17.400,00C |
| 8.1.2.3.1.02.01.00.00.00.00.00.00.00.00.00.00.00.00.00.00.00 | | | RAFAELA PATRICIA PAZERA | 1.765,16C | 0,00 | 0,00 | 1.765,16C |
| 8.1.2.3.1.02.01.00.00.00.00.00.00.00.00.00.00.00.00.00.00.00.00 | | | SUL PREV CONSULTORIA E GESTAO DE NEGOCIOS LTDA | 0,74C | 0,00 | 0,00 | 0,74C |
| 8.1.2.3.1.02.01.00.00.00.00.00.00.00.00.00.00.00.00.00.00.00.00.00 | | | SIM COMERCIO E SERVICOS LTDA | 27.132,00C | 22.157,80 | 0,00 | 4.974,20C |
| 8.1.2.3.1.02.01.00.00.00.00.00.00.00.00.00.00.00.00.00.00.00.00.00.00 | | | CENTRO DE INTEGRAÇÃO DE ESTUDANTES - ESTÁGIOS CIN | 500,58C | 494,88 | 0,00 | 8,70C |
| 8.1.2.3.1.02.01.00.00.00.00.00.00.00.00.00.00.00.00.00.00.00.00.00.00.00 | | | RAFAELA PATRICIA PAZERA | 3.000,00C | 2.447,38 | 0,00 | 552,62C |
| 8.1.2.3.1.02.01.00 | | | MERKADIA INTERNET | 5.693,52C | 0,00 | 0,00 | 5.693,52C |
| 8.1.2.3.1.02.01.00 | | | RAFAELA PATRICIA PAZERA | 3.731,00C | 0,00 | 0,00 | 3.731,00C |
| 8.1.2.3.1.02.01.00 | | | SMI PRIME - CONSULTORIA DE INVESTIMENTOS LTDA | 18.558,96C | 18.483,36 | 0,00 | 65,60C |
| 8.1.2.3.1.02.01.00 | | | SUL PREV CONSULTORIA E GESTAO DE NEGOCIOS LTDA | 29.764,92C | 29.764,92 | 0,00 | 0,00 |
| 8.1.2.3.1.02.01.00 | | | SUL PREV CONSULTORIA E GESTAO DE NEGOCIOS LTDA | 14.400,00C | 14.400,00 | 0,00 | 0,00 |
| 8.1.2.3.1.02.01.00 | | | LOJA DO GUARDA PO LTDA | 0,00 | 7.299,00 | 0,00 | 7.299,00 |
| 8.1.2.3.1.02.01.00 | | | OSVALDO DIAS DA SILVA - EIRELI | 0,00 | 14.906,61 | 0,00 | 14.906,62 |
| 8.1.2.3.1.02.01.00 | | | LOJA DO GUARDA PO LTDA | 0,00 | 120,00 | 0,00 | 120,00 |
| 8.1.2.3.1.02.01.00 | | | CAIXA ECONÔMICA FEDERAL | 0,00 | 4.000,00 | 0,00 | 4.000,00 |
| 8.1.2.3.1.02.01.00 | | | CENTRO DE INTEGRAÇÃO DE ESTUDANTES - ESTÁGIOS CIN | 0,00 | 401,24 | 0,00 | 401,24 |
| 8.1.2.3.1.02.01.00 | | | LOJA DO GUARDA PO LTDA | 0,00 | 481,50 | 0,00 | 481,50 |
| 8.1.2.3.1.02.01.00 | | | INSTITUTO DE CERTIFICAÇÃO QUALIDADE BRASIL | 0,00 | 0,00 | 0,00 | 0,00 |
| 8.1.2.3.1.02.01.00 | | | CAIXA ECONOMICA FEDERAL - CEF | 0,00 | 0,00 | 12.000,00 | 12.000,00C |

ESTADO DE SANTA CATARINA
INSTITUTO DE PREV. SOCIAL DO MUN. NAVEGANTES



Betha Sistemas
 Exercício de 2018

Balancete de Verificação de Janeiro até Dezembro - 2018

Página: 18/17

| Máscara | Subsist. C. | Sup. Fin. | Descrição | Saldo Anterior | Débitos | Créditos | Saldo Atual |
|--------------------------------------|-------------|-----------|---|-----------------|----------------|----------------|-----------------|
| 8.1.2.3.1.02.01.00.00.000778 (48870) | C | | SIM COMERCIO E SERVICOS LTDA | 0,00 | 0,00 | 17.631,26 | 17.631,26C |
| 8.1.2.3.1.02.01.00.00.000779 (48873) | C | | RAFAELA PATRICIA PIAZERA | 0,00 | 0,00 | 3.056,40 | 3.056,40C |
| 8.1.2.3.1.02.01.00.00.000780 (48876) | C | | RAFAELA PATRICIA PIAZERA | 0,00 | 0,00 | 3.801,00 | 3.801,00C |
| 8.1.2.3.1.02.01.00.00.000781 (48879) | C | | SMI PRIME - CONSULTORIA DE INVESTIMENTOS LTDA | 0,00 | 0,00 | 18.480,24 | 18.480,24C |
| 8.1.2.3.1.02.01.00.00.000782 (48885) | C | | MERKADIA INTERNET | 0,00 | 0,00 | 5.796,72 | 5.796,72C |
| 8.1.2.3.1.02.01.00.00.000783 (48888) | C | | CENTRO DE INTEGRAÇÃO DE ESTUDANTES - ESTÁGIOS CIN | 0,00 | 0,00 | 960,00 | 960,00C |
| 8.1.2.3.1.02.01.00.00.000784 (48891) | C | | SUL PREV CONSULTORIA E GESTAO DE NEGOCIOS LTDA | 0,00 | 0,00 | 31.829,88 | 31.829,88C |
| 8.1.2.3.1.02.01.00.00.000785 (48894) | C | | SUL PREV CONSULTORIA E GESTAO DE NEGOCIOS LTDA | 0,00 | 0,00 | 15.425,05 | 15.425,05C |
| 8.1.2.3.1.02.01.00.00.000792 (48898) | C | | EMPRESA BRASILEIRA DE CORREIOS E TELEGRAFOS | 0,00 | 0,00 | 4.000,00 | 4.000,00C |
| 8.1.2.3.1.02.01.00.00.000793 (48901) | C | | BETHA SISTEMAS LTDA | 0,00 | 0,00 | 36.000,00 | 36.000,00C |
| 8.1.2.3.1.02.02 | | | EXECUTADOS | 0,00 | 0,00 | 114.966,69 | 114.966,69 |
| 8.1.2.3.1.02.02.00.00.000646 (48055) | C | | SIM COMERCIO E SERVICOS LTDA | 0,00 | 0,00 | 22.157,80 | 22.157,80 |
| 8.1.2.3.1.02.02.00.00.000647 (48058) | C | | CENTRO DE INTEGRAÇÃO DE ESTUDANTES - ESTÁGIOS CIN | 0,00 | 494,98 | 494,88 | 0,00 |
| 8.1.2.3.1.02.02.00.00.000659 (48761) | C | | RAFAELA PATRICIA PIAZERA | 0,00 | 2.447,38 | 2.447,38 | 0,00 |
| 8.1.2.3.1.02.02.00.00.000662 (48770) | C | | SMI PRIME - CONSULTORIA DE INVESTIMENTOS LTDA | 0,00 | 18.493,36 | 18.493,36 | 0,00 |
| 8.1.2.3.1.02.02.00.00.000663 (48773) | C | | SUL PREV CONSULTORIA E GESTAO DE NEGOCIOS LTDA | 0,00 | 29.764,92 | 29.764,92 | 0,00 |
| 8.1.2.3.1.02.02.00.00.000664 (48776) | C | | SUL PREV CONSULTORIA E GESTAO DE NEGOCIOS LTDA | 0,00 | 14.400,00 | 14.400,00 | 0,00 |
| 8.1.2.3.1.02.02.00.00.000689 (48802) | C | | LOJA DO GUARDA PO LTDA | 0,00 | 7.299,00 | 7.299,00 | 0,00 |
| 8.1.2.3.1.02.02.00.00.000700 (48805) | C | | OSVALDO DIAS DA SILVA - ERELI | 0,00 | 14.906,61 | 14.906,61 | 0,00 |
| 8.1.2.3.1.02.02.00.00.000707 (48810) | C | | LOJA DO GUARDA PO LTDA | 0,00 | 120,00 | 120,00 | 0,00 |
| 8.1.2.3.1.02.02.00.00.000738 (48829) | C | | CAIXA ECONÔMICA FEDERAL | 0,00 | 4.000,00 | 4.000,00 | 0,00 |
| 8.1.2.3.1.02.02.00.00.000740 (48832) | C | | CENTRO DE INTEGRAÇÃO DE ESTUDANTES - ESTÁGIOS CIN | 0,00 | 401,24 | 401,24 | 0,00 |
| 8.1.2.3.1.02.02.00.00.000771 (48856) | C | | LOJA DO GUARDA PO LTDA | 0,00 | 481,50 | 481,50 | 0,00 |
| 8.1.2.3.1.03 | | | CONTRATOS DE ALUGUÉIS | 134.861,51C | 114.444,80 | 120.528,43 | 140.945,14C |
| 8.1.2.3.1.03.01 | | | A EXECUTAR | 134.861,51C | 57.222,40 | 63.306,03 | 140.945,14C |
| 8.1.2.3.1.03.01.00.00.000003 (45579) | C | | MABEL KRISTINE BRAMORSKI LONGEN E CIA LTDA | 25.811,87C | 0,00 | 0,00 | 25.811,87C |
| 8.1.2.3.1.03.01.00.00.000008 (46865) | C | | MABEL KRISTINE BRAMORSKI LONGEN E CIA LTDA | 14.749,64C | 0,00 | 0,00 | 14.749,64C |
| 8.1.2.3.1.03.01.00.00.000018 (47992) | C | | MABEL KRISTINE BRAMORSKI LONGEN E CIA LTDA | 32.800,00C | 0,00 | 0,00 | 32.800,00C |
| 8.1.2.3.1.03.01.00.00.000023 (47956) | C | | MABEL KRISTINE BRAMORSKI LONGEN E CIA LTDA | 61.500,00C | 57.222,40 | 0,00 | 4.277,60C |
| 8.1.2.3.1.03.01.00.00.000039 (48880) | C | | MABEL KRISTINE BRAMORSKI LONGEN E CIA LTDA | 0,00 | 0,00 | 63.306,03 | 63.306,03C |
| 8.1.2.3.1.03.02 | | | EXECUTADOS | 0,00 | 0,00 | 57.222,40 | 0,00 |
| 8.1.2.3.1.03.02.00.00.000023 (48040) | C | | MABEL KRISTINE BRAMORSKI LONGEN E CIA LTDA | 0,00 | 57.222,40 | 57.222,40 | 0,00 |
| 8.1.2.3.1.04 | | | CONTRATOS DE FORNECIMENTO DE BENS | 823.755,00C | 10.800,00 | 10.800,00 | 823.755,00C |
| 8.1.2.3.1.04.01 | | | A EXECUTAR | 823.755,00C | 5.400,00 | 5.400,00 | 823.755,00C |
| 8.1.2.3.1.04.01.00.00.000407 (46841) | C | | PREFEITURA MUNICIPAL DE NAVEGANTES | 823.755,00C | 0,00 | 0,00 | 823.755,00C |
| 8.1.2.3.1.04.01.00.00.000967 (48833) | C | | REIDOS REIS COMERCIO ATACADISTA DE EQUIPAMENTOS D | 0,00 | 5.400,00 | 5.400,00 | 0,00 |
| 8.1.2.3.1.04.02 | | | EXECUTADOS | 0,00 | 5.400,00 | 5.400,00 | 0,00 |
| 8.1.2.3.1.04.02.00.00.000967 (48835) | C | | REIDOS REIS COMERCIO ATACADISTA DE EQUIPAMENTOS D | 0,00 | 5.400,00 | 5.400,00 | 0,00 |
| 8.2 | | | EXECUÇÃO DA ADMINISTRAÇÃO FINANCEIRA | 113.651,792,11C | 239.422.858,45 | 274.028.518,90 | 148.257.452,56C |
| 8.2.1 | | | EXECUÇÃO DAS DISPONIBILIDADES POR DESTINAÇÃO | 113.651,792,11C | 239.422.858,45 | 274.028.518,90 | 148.257.452,56C |
| 8.2.1.1 | | | EXECUÇÃO DA DISPONIBILIDADE DE RECURSOS | 113.651,792,11C | 239.422.858,45 | 274.028.518,90 | 148.257.452,56C |
| 8.2.1.1.01 (44805) | C | | DISPONIBILIDADE POR DESTINAÇÃO DE RECURSOS | 113.604.265,13C | 109.738.189,07 | 144.210.503,02 | 148.076.679,08C |
| 8.2.1.1.01 (44807) | C | | DISPONIBILIDADE POR DESTINAÇÃO DE RECURSOS - DISPONÍVEL | 113.604.265,13C | 109.738.189,07 | 144.210.503,02 | 148.076.679,08C |
| 8.2.1.1.01 (44809) | C | | DISPONIBILIDADE POR DESTINAÇÃO DE RECURSOS COMPROMETIDA P | 349,00C | 11.856.297,03 | 11.861.086,47 | 5.138,44C |
| 8.2.1.1.3.01 (44809) | C | | COMPROMETIDA POR LIQUIDAÇÃO | 47.177,98C | 13.993.043,94 | 14.121.60-.00 | 176.735,04C |
| 8.2.1.1.3.02 (44810) | C | | COMPROMETIDA POR CONSIGNAÇÕES/RETENÇÕES | 42.879,05C | 11.768.057,58 | 11.770.086,13 | 53.907,60C |
| | | | | 4.298,93C | 2.233.986,36 | 2.351.514,87 | 121.827,44C |

ESTADO DE SANTA CATARINA
INSTITUTO DE PREV. SOCIAL DO MUN. NAVEGANTES
 Balançete de Verificação de Janeiro até Dezembro - 2018

| Máscara | Subsist. C. | Sup. Fin. | Descrição | Saldo Anterior | Débitos | Créditos | Saldo Atual |
|---------------------------|-------------|-----------|---|----------------|------------------|--|-------------|
| 8.2.1.1.4 (44812) | C | | DISPONIBILIDADE POR DESTINAÇÃO DE RECURSOS UTILIZADA | 0,00 | 103.835.328,41 | 103.835.328,41 | 0,00 |
| Navegantes, 11/03/2019 | | | TOTAL: | 0,00 | 1.124.281.036,64 | 1.124.281.036,64 | 0,00C |
| Jan Ullrich Presidente | | |  Alessandra Cristina Hoeltn Assessora Financeira | | |  Geise Naiara Pinto Colfadora CRC/SC 039.473/O | |